

# **Công ty Cổ phần Chứng khoán Thiên Việt**

Báo cáo tài chính riêng

Ngày 31 tháng 12 năm 2017



# Công ty Cổ phần Chứng khoán Thiên Việt

## MỤC LỤC

	<i>Trang</i>
Thông tin chung	1 - 2
Báo cáo của Tổng Giám đốc	3
Báo cáo kiểm toán độc lập	4 - 5
Báo cáo tình hình tài chính riêng	6 - 10
Báo cáo kết quả hoạt động riêng	11 - 12
Báo cáo lưu chuyển tiền tệ riêng	13 - 15
Báo cáo tình hình biến động vốn chủ sở hữu riêng	16
Thuyết minh báo cáo tài chính riêng	17 - 57

# Công ty Cổ phần Chứng khoán Thiên Việt

## THÔNG TIN CHUNG

### CÔNG TY

Công ty Cổ phần Chứng khoán Thiên Việt ("Công ty") được thành lập theo Luật Doanh nghiệp của Việt Nam theo Giấy Chứng nhận Đăng ký Kinh doanh số 0103014996 do Sở Kế hoạch và Đầu tư Hà Nội cấp ngày 13 tháng 12 năm 2006, Giấy phép Hoạt động Kinh doanh số 36/UBCK-GPHĐKD do Ủy ban Chứng khoán Nhà nước cấp tại ngày 25 tháng 12 năm 2006 và các giấy phép điều chỉnh sau:

<i>Giấy chứng nhận đăng ký kinh doanh điều chỉnh số</i>	<i>Ngày</i>	<i>Nội dung thay đổi</i>
36/UBCK-GPHĐKD	25/12/2006	Cấp phép lần đầu
67/UBCK-GP	24/08/2007	Thay đổi vốn điều lệ từ 43.000.000.000 VND lên 86.000.000.000 VND
92/UBCK-GPĐCCTCK	05/12/2007	Thay đổi vốn điều lệ từ 86.000.000.000 VND lên 430.000.000.000 VND
115/GPĐC-UBCK	03/12/2012	Thay đổi địa chỉ trụ sở chính
38/GPĐC-UBCK	27/08/2015	Thay đổi vốn điều lệ từ 430.000.000.000 VND lên 476.438.880.000 VND
32/GPĐC-UBCK	05/09/2016	Thay đổi vốn điều lệ từ 476.438.880.000 VND lên 520.005.060.000 VND
44/GPĐC-UBCK	12/12/2016	Thay đổi vốn điều lệ từ 520.005.060.000 VND lên 534.295.060.000 VND
42/GPĐC-UBCK	29/08/2017	Thay đổi vốn điều lệ từ 534.295.060.000 VND lên 578.710.410.000 VND

Hoạt động chính trong năm của Công ty là môi giới chứng khoán, tự doanh chứng khoán, bảo lãnh phát hành chứng khoán, cung cấp dịch vụ tư vấn tài chính và đầu tư chứng khoán, lưu ký chứng khoán và giao dịch ký quỹ chứng khoán.

Công ty có trụ sở chính tại số 22 Láng Hạ, Quận Đống Đa, Hà Nội và một chi nhánh (Chi nhánh TP. Hồ Chí Minh) tại ngày 31 tháng 12 năm 2017.

### **Những đặc điểm chính về hoạt động của Công ty**

#### *Quy mô vốn*

Theo báo cáo tình hình tài chính riêng, tại ngày 31 tháng 12 năm 2017, tổng vốn điều lệ của Công ty là 578.710.410.000 VND, vốn chủ sở hữu là 727.545.231.613 VND và tổng tài sản là 1.595.529.374.903 VND.

#### *Mục tiêu đầu tư*

Công ty hoạt động với mục tiêu là đóng góp cho sự phát triển của thị trường chứng khoán, đem lại lợi ích cho khách hàng, các nhà đầu tư và cổ đông của Công ty.

#### *Hạn chế đầu tư*

Công ty tuân thủ quy định hạn chế đầu tư theo Điều 44, Thông tư số 210/2012/TT-BTC ngày 30 tháng 11 năm 2012 hướng dẫn về thành lập và hoạt động công ty chứng khoán và Thông tư số 07/2016/TT-BTC ngày 18 tháng 1 năm 2016 sửa đổi bổ sung một số điều của Thông tư số 210/2012/TT-BTC.

# Công ty Cổ phần Chứng khoán Thiên Việt

THÔNG TIN CHUNG (tiếp theo)

## HỘI ĐỒNG QUẢN TRỊ

Các thành viên Hội đồng Quản trị của Công ty trong năm và cho đến thời điểm lập báo cáo tài chính riêng này như sau:

<u>Họ tên</u>	<u>Chức vụ</u>	<u>Ngày bổ nhiệm</u>
Ông Nguyễn Trung Hà	Chủ tịch	Ngày 1 tháng 4 năm 2014
Bà Đinh Thị Hoa	Phó Chủ tịch	Ngày 1 tháng 4 năm 2014
Ông Nguyễn Nam Sơn	Thành viên	Ngày 1 tháng 4 năm 2014
Bà Nguyễn Thanh Thảo	Thành viên	Ngày 1 tháng 4 năm 2014
Ông Phạm Ngọc Quỳnh	Thành viên	Ngày 1 tháng 4 năm 2014
Bà Bùi Thị Kim Oanh	Thành viên	Ngày 1 tháng 4 năm 2014
Ông Phan Thanh Diện	Thành viên	Ngày 1 tháng 4 năm 2014

## BAN KIỂM SOÁT

Các thành viên Ban Kiểm soát của Công ty trong năm và cho đến thời điểm lập báo cáo tài chính riêng này như sau:

<u>Họ tên</u>	<u>Chức vụ</u>	<u>Ngày bổ nhiệm</u>
Ông Đỗ Việt Hùng	Trưởng ban	Ngày 1 tháng 4 năm 2014
Bà Trần Thị Hồng Nhung	Thành viên	Ngày 1 tháng 4 năm 2014
Bà Văn Thị Lan Hương	Thành viên	Ngày 1 tháng 4 năm 2014

## TỔNG GIÁM ĐỐC

Tổng Giám đốc của Công ty trong năm và cho đến thời điểm lập báo cáo tài chính riêng này là bà Nguyễn Thanh Thảo, bổ nhiệm ngày 8 tháng 3 năm 2013.

## NGƯỜI ĐẠI DIỆN THEO PHÁP LUẬT

Người đại diện theo pháp luật của Công ty trong năm và cho đến thời điểm lập báo cáo tài chính riêng này là ông Nguyễn Trung Hà, chức danh Chủ tịch Hội đồng Quản trị.

Bà Nguyễn Thanh Thảo được ông Nguyễn Trung Hà ủy quyền ký báo cáo tài chính riêng kèm theo cho năm tài chính kết thúc ngày 31 tháng 12 năm 2017 theo giấy ủy quyền số 03-13/UQ-HĐQT ngày 5 tháng 4 năm 2013.

## KIỂM TOÁN VIÊN

Công ty Trách nhiệm Hữu hạn Ernst & Young Việt Nam là công ty kiểm toán cho Công ty.

# Công ty Cổ phần Chứng khoán Thiên Việt

## BÁO CÁO CỦA TỔNG GIÁM ĐỐC

Tổng Giám đốc Công ty Cổ phần Chứng khoán Thiên Việt ("Công ty") trình bày báo cáo này và báo cáo tài chính riêng của Công ty cho năm tài chính kết thúc ngày 31 tháng 12 năm 2017.

### TRÁCH NHIỆM CỦA TỔNG GIÁM ĐỐC ĐỐI VỚI BÁO CÁO TÀI CHÍNH RIÊNG

Tổng Giám đốc Công ty chịu trách nhiệm đảm bảo báo cáo tài chính riêng cho từng năm kế toán của Công ty phản ánh trung thực và hợp lý tình hình tài chính riêng, kết quả hoạt động riêng, tình hình lưu chuyển tiền tệ riêng và tình hình biến động vốn chủ sở hữu riêng của Công ty trong năm. Trong quá trình lập báo cáo tài chính riêng này, Tổng Giám đốc cần phải:

- ▶ lựa chọn các chính sách kế toán thích hợp và áp dụng các chính sách này một cách nhất quán;
- ▶ thực hiện các đánh giá và ước tính một cách hợp lý và thận trọng;
- ▶ nêu rõ các chuẩn mực kế toán áp dụng cho Công ty có được tuân thủ hay không và tất cả những sai lệch trọng yếu so với những chuẩn mực này đã được trình bày và giải thích trong báo cáo tài chính riêng; và
- ▶ lập báo cáo tài chính riêng trên cơ sở nguyên tắc hoạt động liên tục trừ trường hợp không thể cho rằng Công ty sẽ tiếp tục hoạt động.

Tổng Giám đốc Công ty chịu trách nhiệm đảm bảo việc các sổ sách kế toán thích hợp được lưu giữ để phản ánh tình hình tài chính riêng của Công ty, với mức độ chính xác hợp lý, tại bất kỳ thời điểm nào và đảm bảo rằng các sổ sách kế toán tuân thủ với chế độ kế toán đã được đăng ký. Tổng Giám đốc Công ty cũng chịu trách nhiệm về việc quản lý các tài sản của Công ty và do đó phải thực hiện các biện pháp thích hợp để ngăn chặn và phát hiện các hành vi gian lận và những vi phạm khác.

Tổng Giám đốc Công ty cam kết đã tuân thủ những yêu cầu nêu trên trong việc lập báo cáo tài chính riêng cho năm tài chính kết thúc ngày 31 tháng 12 năm 2017 kèm theo.

### CÔNG BỐ CỦA TỔNG GIÁM ĐỐC

Theo ý kiến của Tổng Giám đốc Công ty, báo cáo tài chính riêng kèm theo đã phản ánh trung thực và hợp lý tình hình tài chính riêng của Công ty tại ngày 31 tháng 12 năm 2017, kết quả hoạt động riêng, tình hình lưu chuyển tiền tệ riêng và tình hình biến động vốn chủ sở hữu riêng cho năm tài chính kết thúc cùng ngày phù hợp với các Chuẩn mực Kế toán Việt Nam, Chế độ Kế toán Doanh nghiệp Việt Nam, các hướng dẫn kế toán áp dụng cho công ty chứng khoán và các quy định pháp lý có liên quan đến việc lập và trình bày báo cáo tài chính.



Bà Nguyễn Thanh Thảo  
Tổng Giám đốc

Hà Nội, Việt Nam

Ngày 19 tháng 3 năm 2018

Số tham chiếu: 61061644/19442703-R

## **BÁO CÁO KIỂM TOÁN ĐỘC LẬP**

**Kính gửi: Các cổ đông của Công ty Cổ phần Chứng khoán Thiên Việt**

Chúng tôi đã kiểm toán báo cáo tài chính riêng kèm theo của Công ty Cổ phần Chứng khoán Thiên Việt ("Công ty"), được lập ngày 19 tháng 3 năm 2018 và được trình bày từ trang 6 đến trang 57, bao gồm báo cáo tình hình tài chính riêng tại ngày 31 tháng 12 năm 2017, báo cáo kết quả hoạt động riêng, báo cáo lưu chuyển tiền tệ riêng và báo cáo tình hình biến động vốn chủ sở hữu riêng cho năm tài chính kết thúc cùng ngày và các thuyết minh báo cáo tài chính riêng.

### ***Trách nhiệm của Tổng Giám đốc Công ty***

Tổng Giám đốc Công ty chịu trách nhiệm lập và trình bày trung thực và hợp lý báo cáo tài chính riêng của Công ty theo các Chuẩn mực Kế toán Việt Nam, Chế độ Kế toán Doanh nghiệp Việt Nam, các hướng dẫn kế toán áp dụng cho các công ty chứng khoán và các quy định pháp lý có liên quan đến việc lập và trình bày báo cáo tài chính riêng, và chịu trách nhiệm về kiểm soát nội bộ mà Tổng Giám đốc xác định là cần thiết để đảm bảo việc lập và trình bày báo cáo tài chính riêng không có sai sót trọng yếu do gian lận hoặc nhầm lẫn.

### ***Trách nhiệm của Kiểm toán viên***

Trách nhiệm của chúng tôi là đưa ra ý kiến về báo cáo tài chính riêng dựa trên kết quả của cuộc kiểm toán. Chúng tôi đã tiến hành kiểm toán theo các Chuẩn mực Kiểm toán Việt Nam. Các chuẩn mực này yêu cầu chúng tôi tuân thủ chuẩn mực và các quy định về đạo đức nghề nghiệp, lập kế hoạch và thực hiện cuộc kiểm toán để đạt được sự đảm bảo hợp lý về việc liệu báo cáo tài chính riêng của Công ty có còn sai sót trọng yếu hay không.

Công việc kiểm toán bao gồm thực hiện các thủ tục nhằm thu thập các bằng chứng kiểm toán về các số liệu và thuyết minh trên báo cáo tài chính riêng. Các thủ tục kiểm toán được lựa chọn dựa trên xét đoán của kiểm toán viên, bao gồm đánh giá rủi ro có sai sót trọng yếu trong báo cáo tài chính riêng do gian lận hoặc nhầm lẫn. Khi thực hiện đánh giá các rủi ro này, kiểm toán viên đã xem xét kiểm soát nội bộ của Công ty liên quan đến việc lập và trình bày báo cáo tài chính riêng trung thực, hợp lý nhằm thiết kế các thủ tục kiểm toán phù hợp với tình hình thực tế, tuy nhiên không nhằm mục đích đưa ra ý kiến về hiệu quả của kiểm soát nội bộ của Công ty. Công việc kiểm toán cũng bao gồm đánh giá tính thích hợp của các chính sách kế toán được áp dụng và tính hợp lý của các ước tính kế toán của Tổng Giám đốc cũng như đánh giá việc trình bày tổng thể báo cáo tài chính riêng.

Chúng tôi tin tưởng rằng các bằng chứng kiểm toán mà chúng tôi đã thu thập được là đầy đủ và thích hợp để làm cơ sở cho ý kiến kiểm toán của chúng tôi.



Building a better  
working world

### **Ý kiến của Kiểm toán viên**

Theo ý kiến của chúng tôi, báo cáo tài chính riêng đã phản ánh trung thực và hợp lý, trên các khía cạnh trọng yếu, tình hình tài chính riêng của Công ty tại ngày 31 tháng 12 năm 2017, kết quả hoạt động riêng, tình hình lưu chuyển tiền tệ riêng và tình hình biến động vốn chủ sở hữu riêng của Công ty cho năm tài chính kết thúc cùng ngày phù hợp với các Chuẩn mực Kế toán Việt Nam, Chế độ Kế toán Doanh nghiệp Việt Nam, các hướng dẫn kế toán áp dụng cho công ty chứng khoán và các quy định pháp lý có liên quan đến việc lập và trình bày báo cáo tài chính riêng.

### **Vấn đề cần nhấn mạnh**

Chúng tôi xin lưu ý người đọc đến Thuyết minh số 4.1 - Thay đổi trong các chính sách kế toán. Ngày 20 tháng 11 năm 2015, Quốc hội đã thông qua Luật Kế toán số 88/2015/QH13 ("Luật Kế toán 2015") với hiệu lực áp dụng từ ngày 1 tháng 1 năm 2017. Luật Kế toán 2015 đưa ra quy định về việc áp dụng nguyên tắc giá trị hợp lý, khi xác định giá trị sau ghi nhận ban đầu, đối với một số loại tài sản và nợ phải trả mà giá trị của chúng biến động thường xuyên theo giá thị trường và có thể được xác định lại một cách đáng tin cậy. Công ty đã áp dụng nguyên tắc giá trị hợp lý trên cơ sở phi hồi tố.

### **Công ty Trách nhiệm Hữu hạn Ernst & Young Việt Nam**



Phạm Hoàng Anh  
Phó Tổng Giám đốc  
Số Giấy CNDKHN kiểm toán: 2071-2018-004-1

Nguyễn Quốc Tuấn  
Kiểm toán viên  
Số Giấy CNDKHN kiểm toán: 1841-2018-004-1

Thành phố Hồ Chí Minh, Việt Nam

Ngày 19 tháng 3 năm 2018

# Công ty Cổ phần Chứng khoán Thiên Việt

BÁO CÁO TÌNH HÌNH TÀI CHÍNH RIÊNG  
ngày 31 tháng 12 năm 2017

B01-CTCK

Mã số	CHỈ TIÊU	Thuyết minh	Số cuối năm VND	Số đầu năm VND
<b>100</b>	<b>A. TÀI SẢN NGẮN HẠN</b>		<b>1.542.705.708.793</b>	<b>1.305.871.510.869</b>
<b>110</b>	<b>I. Tài sản tài chính</b>		<b>1.541.930.914.968</b>	<b>1.287.366.214.029</b>
111	1. Tiền và các khoản tương đương tiền	5	9.491.945.272	14.990.614.121
111.1	1.1 Tiền		9.491.945.272	14.990.614.121
112	2. Các tài sản tài chính ghi nhận thông qua lãi/lỗ	7.1	382.399.148.740	312.488.411.722
113	3. Các khoản đầu tư nắm giữ đến ngày đáo hạn	7.3	926.550.000.000	749.500.000.000
114	4. Các khoản cho vay	7.4	155.698.810.546	90.999.383.698
115	5. Tài sản tài chính sẵn sàng để bán	7.2	12.058.258.872	48.466.258.872
116	6. Dự phòng suy giảm giá trị các tài sản tài chính và tài sản thế chấp	7.6	(2.934.808.718)	(2.929.837.651)
117	7. Các khoản phải thu	8	36.763.989.867	41.203.543.354
117.1	7.1 Phải thu bán các tài sản tài chính		485.000.000	19.552.500.000
117.2	7.2 Phải thu và dự thu cổ tức, tiền lãi các tài sản tài chính		36.278.989.867	21.651.043.354
117.4	7.2.1 Dự thu cổ tức, tiền lãi chưa đến ngày nhận		36.278.989.867	21.651.043.354
118	8. Trả trước cho người bán	9	20.026.940.000	20.988.268.026
119	9. Phải thu các dịch vụ công ty chứng khoán cung cấp		1.778.714.202	142.506.697
122	10. Các khoản phải thu khác	10	97.916.187	11.517.065.190
<b>130</b>	<b>II. Tài sản ngắn hạn khác</b>		<b>774.793.825</b>	<b>18.505.296.840</b>
131	1. Tạm ứng		23.688.462	8.538.462
133	2. Chi phí trả trước ngắn hạn	11	751.105.363	675.838.378
134	3. Cầm cố, thế chấp, ký quỹ, ký cược ngắn hạn	14	-	17.820.920.000
<b>200</b>	<b>B. TÀI SẢN DÀI HẠN</b>		<b>52.823.666.110</b>	<b>53.871.995.429</b>
<b>210</b>	<b>I. Tài sản tài chính dài hạn</b>		<b>36.704.000.000</b>	<b>36.704.000.000</b>
212	1. Các khoản đầu tư	7.7	36.704.000.000	36.704.000.000
212.2	1.1 Đầu tư vào công ty con		36.704.000.000	36.704.000.000
<b>220</b>	<b>II. Tài sản cố định</b>		<b>7.867.286.360</b>	<b>8.681.246.176</b>
221	1. Tài sản cố định hữu hình	12	4.133.054.866	3.910.790.106
222	1.1 Nguyên giá		18.601.562.857	18.056.362.035
223a	1.2 Giá trị hao mòn lũy kế		(14.468.507.991)	(14.145.571.929)
227	2. Tài sản cố định vô hình	13	3.734.231.494	4.770.456.070
228	2.1 Nguyên giá		12.133.276.309	12.053.276.309
229a	2.2 Giá trị hao mòn lũy kế		(8.399.044.815)	(7.282.820.239)
<b>250</b>	<b>III. Tài sản dài hạn khác</b>		<b>8.252.379.750</b>	<b>8.486.749.253</b>
251	1. Cầm cố, thế chấp, ký quỹ, ký cược dài hạn	14	1.062.175.500	1.057.258.000
252	2. Chi phí trả trước dài hạn	11	782.258.272	899.328.257
253	3. Tài sản thuế thu nhập hoãn lại	15	2.136.564.460	2.618.258.460
254	4. Tiền nộp Quỹ Hỗ trợ thanh toán	16	4.271.381.518	3.911.904.536
<b>270</b>	<b>TỔNG CỘNG TÀI SẢN</b>		<b>1.595.529.374.903</b>	<b>1.359.743.506.298</b>



# Công ty Cổ phần Chứng khoán Thiên Việt

BÁO CÁO TÌNH HÌNH TÀI CHÍNH RIÊNG (tiếp theo)  
ngày 31 tháng 12 năm 2017

B01-CTCK

Mã số	CHỈ TIÊU	Thuyết minh	Số cuối năm VND	Số đầu năm VND
<b>300</b>	<b>C. NỢ PHẢI TRẢ</b>		<b>867.984.143.290</b>	<b>753.362.896.164</b>
<b>310</b>	<b>I. Nợ phải trả ngắn hạn</b>		<b>855.556.813.963</b>	<b>753.362.896.164</b>
311	1. Vay và nợ thuê tài sản tài chính ngắn hạn	19	802.221.000.000	636.533.000.000
312	1.1 Vay ngắn hạn		802.221.000.000	636.533.000.000
318	2. Phải trả hoạt động giao dịch chứng khoán	17	307.025.126	236.385.079
320	3. Phải trả người bán ngắn hạn	18	18.875.804.175	56.857.460.976
321	4. Người mua trả tiền trước ngắn hạn	21	-	39.700.852.000
322	5. Thuế và các khoản phải nộp Nhà nước	20	18.416.241.248	10.860.348.358
323	6. Phải trả người lao động		5.298.219.599	4.905.662.165
325	7. Chi phí phải trả ngắn hạn	22	3.790.739.445	817.985.574
329	8. Các khoản phải trả, phải nộp ngắn hạn khác	23	1.424.380.396	1.306.126.676
331	9. Quỹ khen thưởng, phúc lợi	24	5.223.403.974	2.145.075.336
<b>340</b>	<b>II. Nợ phải trả dài hạn</b>		<b>12.427.329.327</b>	-
356	1. Thuế thu nhập hoãn lại phải trả	15	12.427.329.327	-
<b>400</b>	<b>D. VỐN CHỦ SỞ HỮU</b>		<b>727.545.231.613</b>	<b>606.380.610.134</b>
<b>410</b>	<b>I. Vốn chủ sở hữu</b>		<b>727.545.231.613</b>	<b>606.380.610.134</b>
411	1. Vốn đầu tư của chủ sở hữu		546.068.600.800	501.653.250.800
411.1	1.1 Vốn góp của chủ sở hữu		578.710.410.000	534.295.060.000
411.1a	1.1.1 Cổ phiếu phổ thông		578.710.410.000	534.295.060.000
411.2	1.2 Thặng dư vốn cổ phần		1.089.741.383	1.089.741.383
411.5	1.3 Cổ phiếu quỹ		(33.731.550.583)	(33.731.550.583)
414	2. Quỹ dự trữ bổ sung vốn điều lệ		6.686.624.526	11.347.490.206
415	3. Quỹ dự phòng tài chính và rủi ro nghiệp vụ		29.623.334.526	24.415.890.206
417	4. Lợi nhuận chưa phân phối	25.2	145.166.671.761	68.963.978.922
417.1	4.1 Lợi nhuận sau thuế đã thực hiện		95.457.354.452	68.963.978.922
417.2	4.2 Lợi nhuận chưa thực hiện		49.709.317.309	-
<b>440</b>	<b>TỔNG CỘNG NỢ PHẢI TRẢ VÀ VỐN CHỦ SỞ HỮU</b>		<b>1.595.529.374.903</b>	<b>1.359.743.506.298</b>

# Công ty Cổ phần Chứng khoán Thiên Việt

BÁO CÁO TÌNH HÌNH TÀI CHÍNH RIÊNG (tiếp theo)  
ngày 31 tháng 12 năm 2017

B01-CTCK

## CÁC CHỈ TIÊU NGOÀI BÁO CÁO TÌNH HÌNH TÀI CHÍNH RIÊNG

Mã số	CHỈ TIÊU	Thuyết minh	Số cuối năm	Số đầu năm
	<b>A. TÀI SẢN CỦA CÔNG TY CHỨNG KHOÁN (CTCK) VÀ TÀI SẢN QUẢN LÝ THEO CAM KẾT</b>			
004	1. Nợ khó đòi đã xử lý	26.1	38.032.022.388	46.189.912.474
005	2. Ngoại tệ các loại	26.2	2.691.216.466	7.138.430.798
006	3. Cổ phiếu đang lưu hành (*)	26.3	53.800.291	49.358.756
007	4. Cổ phiếu quỹ (*)	26.4	4.070.750	4.070.750
008	5. Tài sản tài chính niêm yết/đăng ký giao dịch tại Trung tâm Lưu ký chứng khoán của CTCK (VND)	26.5	143.198.500.000	148.980.750.000
009	6. Tài sản tài chính đã lưu ký tại Trung tâm Lưu ký chứng khoán và chưa giao dịch của CTCK (VND)	26.6	31.002.530.000	22.430.000
010	7. Tài sản tài chính chờ về của CTCK (VND)	26.7	1.000.000.000	5.000.000.000
012	8. Tài sản tài chính chưa lưu ký tại Trung tâm Lưu ký chứng khoán của CTCK (VND)	26.8	9.198.700.000	54.708.700.000
013	9. Tài sản tài chính được hưởng quyền của CTCK (VND)	26.9	400.000.000	-

(\*) Số dư các tài khoản này thể hiện số lượng chứng khoán.

# Công ty Cổ phần Chứng khoán Thiên Việt

BÁO CÁO TÌNH HÌNH TÀI CHÍNH RIÊNG (tiếp theo)  
ngày 31 tháng 12 năm 2017

B01-CTCK

## CÁC CHỈ TIÊU NGOÀI BÁO CÁO TÌNH HÌNH TÀI CHÍNH RIÊNG (tiếp theo)

Mã số	CHỈ TIÊU	Thuyết minh	Số cuối năm VND	Số đầu năm VND
	<b>B. TÀI SẢN VÀ CÁC KHOẢN PHẢI TRẢ VỀ TÀI SẢN QUẢN LÝ CAM KẾT VỚI KHÁCH HÀNG</b>			
021	1. Tài sản tài chính niêm yết/đăng ký giao dịch tại Trung tâm Lưu ký chứng khoán của Nhà đầu tư	26.10	979.097.190.000	899.250.930.000
021.1	a. Tài sản tài chính giao dịch tự do chuyển nhượng		884.137.090.000	809.636.700.000
021.2	b. Tài sản tài chính hạn chế chuyển nhượng		3.230.500.000	38.280.000
021.3	c. Tài sản tài chính giao dịch cầm cố		79.200.000.000	79.200.000.000
021.4	d. Tài sản tài chính phong tỏa, tạm giữ		-	6.369.850.000
021.5	e. Tài sản tài chính chờ thanh toán		12.529.600.000	4.006.100.000
022	2. Tài sản tài chính đã lưu ký tại Trung tâm Lưu ký chứng khoán và chưa giao dịch của Nhà đầu tư	26.11	34.985.650.000	14.906.060.000
022.1	a. Tài sản tài chính đã lưu ký tại Trung tâm Lưu ký chứng khoán và chưa giao dịch, tự do chuyển nhượng		34.985.650.000	14.906.060.000
023	3. Tài sản tài chính chờ về của Nhà đầu tư	26.12	29.631.200.000	9.325.710.000
025	4. Tài sản tài chính được hưởng quyền của Nhà đầu tư	26.13	405.020.000	-


# Công ty Cổ phần Chứng khoán Thiên Việt


BÁO CÁO TÌNH HÌNH TÀI CHÍNH RIÊNG (tiếp theo)  
ngày 31 tháng 12 năm 2017

B01-CTCK

## CÁC CHỈ TIÊU NGOÀI BÁO CÁO TÌNH HÌNH TÀI CHÍNH RIÊNG (tiếp theo)

Mã số	CHỈ TIÊU	Thuyết minh	Số cuối năm VND	Số đầu năm VND
	<b>B. TÀI SẢN VÀ CÁC KHOẢN PHẢI TRẢ VỀ TÀI SẢN QUẢN LÝ CAM KẾT VỚI KHÁCH HÀNG (tiếp theo)</b>			
026	5. Tiền gửi của khách hàng	26.14	104.916.932.948	59.764.940.474
027	5.1 Tiền gửi của Nhà đầu tư về giao dịch chứng khoán theo phương thức CTCK quản lý		104.910.816.409	59.758.999.483
029	5.2 Tiền gửi bù trừ và thanh toán giao dịch chứng khoán		6.116.539	5.940.991
029.1	a. Tiền gửi bù trừ và thanh toán giao dịch chứng khoán của Nhà đầu tư trong nước		5.707.897	5.534.760
029.2	b. Tiền gửi bù trừ và thanh toán giao dịch chứng khoán của Nhà đầu tư nước ngoài		408.642	406.231
031	6. Phải trả Nhà đầu tư về tiền gửi giao dịch chứng khoán theo phương thức CTCK quản lý	26.15	104.916.932.948	59.764.940.474
031.1	6.1 Phải trả Nhà đầu tư trong nước về tiền gửi giao dịch chứng khoán theo phương thức CTCK quản lý		104.771.676.324	59.138.158.303
031.2	6.2 Phải trả Nhà đầu tư nước ngoài về tiền gửi giao dịch chứng khoán theo phương thức CTCK quản lý		145.256.624	626.782.171
035	7. Phải trả cổ tức, gốc và lãi trái phiếu	26.16	1.409.021.095	1.290.767.375

  
Bà Nguyễn Thị Vân  
Người lập

  
Ông Lê Quang Tiến  
Kế toán Trưởng

  
Bà Nguyễn Thanh Thảo  
Tổng Giám đốc



Hà Nội, Việt Nam

Ngày 19 tháng 3 năm 2018

# Công ty Cổ phần Chứng khoán Thiên Việt

BÁO CÁO KẾT QUẢ HOẠT ĐỘNG RIÊNG  
cho năm tài chính kết thúc ngày 31 tháng 12 năm 2017

B02-CTCK

Mã số	CHỈ TIÊU	Thuyết minh	Năm nay VND	Năm trước VND
	<b>I. DOANH THU HOẠT ĐỘNG</b>			
01	1. Lãi từ các tài sản tài chính ghi nhận thông qua lãi/lỗ (FVTPL)		292.477.724.586	87.679.242.682
01.1	1.1 Lãi bán các tài sản tài chính FVTPL	27.1	144.370.348.492	58.390.933.998
01.2	1.2 Chênh lệch tăng về đánh giá lại các tài sản tài chính FVTPL	27.2	133.265.564.794	15.964.267.784
01.3	1.3 Cổ tức, tiền lãi phát sinh từ tài sản tài chính FVTPL	27.3	14.841.811.300	13.324.040.900
02	2. Lãi từ các khoản đầu tư nắm giữ đến ngày đáo hạn (HTM)	27.3	70.404.992.226	32.025.084.243
03	3. Lãi từ các khoản cho vay và phải thu	27.3	12.307.244.580	8.054.264.182
06	4. Doanh thu nghiệp vụ môi giới chứng khoán		12.156.183.521	14.446.802.168
09	5. Doanh thu nghiệp vụ lưu ký chứng khoán		457.626.881	393.995.539
10	6. Doanh thu hoạt động tư vấn tài chính		1.714.545.454	18.607.675.000
<b>20</b>	<b>Cộng doanh thu hoạt động</b>		<b>389.518.317.248</b>	<b>161.207.063.814</b>
	<b>II. CHI PHÍ HOẠT ĐỘNG</b>			
21	1. Lỗ từ các tài sản tài chính ghi nhận thông qua lãi/lỗ (FVTPL)		(90.825.473.917)	(26.506.854.658)
21.1	1.1 Lỗ bán các tài sản tài chính FVTPL	27.1	(19.471.224.431)	(5.660.127.379)
21.2	1.2 Chênh lệch giảm đánh giá lại các tài sản tài chính FVTPL	27.2	(71.128.918.158)	(20.626.508.968)
21.3	1.3 Chi phí giao dịch mua các tài sản tài chính FVTPL		(225.331.328)	(220.218.311)
24	2. Chi phí dự phòng tài sản tài chính, xử lý tổn thất các khoản phải thu khó đòi, lỗ suy giảm tài sản tài chính và chi phí đi vay của các khoản cho vay	28	(7.592.768.746)	(5.401.346.841)
26	3. Chi phí hoạt động tự doanh	29	(23.817.944.093)	(11.122.888.169)
27	4. Chi phí nghiệp vụ môi giới chứng khoán	30	(11.401.023.379)	(10.193.085.085)
29	5. Chi phí nghiệp vụ tư vấn đầu tư chứng khoán		-	(348.993.000)
30	6. Chi phí nghiệp vụ lưu ký chứng khoán		(455.843.128)	(398.960.288)
31	7. Chi phí hoạt động tư vấn tài chính	31	(10.887.399.288)	(8.683.213.761)
32	8. Chi phí các dịch vụ khác		(73.974.524)	(55.360.035)
<b>40</b>	<b>Cộng chi phí hoạt động</b>		<b>(145.054.427.075)</b>	<b>(62.710.701.837)</b>
	<b>III. DOANH THU HOẠT ĐỘNG TÀI CHÍNH</b>			
41	1. Chênh lệch lãi tỷ giá hối đoái đã và chưa thực hiện		4.115.802	6.965.335
42	2. Doanh thu, dự thu cổ tức, lãi tiền gửi không cố định		7.308.945.590	2.639.408.613
<b>50</b>	<b>Cộng doanh thu hoạt động tài chính</b>	<b>32</b>	<b>7.313.061.392</b>	<b>2.646.373.948</b>

# Công ty Cổ phần Chứng khoán Thiên Việt

BÁO CÁO KẾT QUẢ HOẠT ĐỘNG RIÊNG (tiếp theo)  
cho năm tài chính kết thúc ngày 31 tháng 12 năm 2017

B02-CTCK

Mã số	CHỈ TIÊU	Thuyết minh	Năm nay VND	Năm trước VND
	<b>IV. CHI PHÍ TÀI CHÍNH</b>			
51	1. Chênh lệch lỗ tỷ giá hối đoái đã và chưa thực hiện		(21.647.110)	(100.824.820)
52	2. Chi phí lãi vay		(45.347.385.469)	(18.687.741.044)
<b>60</b>	<b>Cộng chi phí tài chính</b>	<b>33</b>	<b>(45.369.032.579)</b>	<b>(18.788.565.864)</b>
<b>62</b>	<b>V. CHI PHÍ QUẢN LÝ</b>	<b>34</b>	<b>(22.304.238.390)</b>	<b>(18.881.646.628)</b>
<b>70</b>	<b>VI. KẾT QUẢ HOẠT ĐỘNG</b>		<b>184.103.680.596</b>	<b>63.472.523.433</b>
	<b>VII. THU NHẬP KHÁC VÀ CHI PHÍ KHÁC</b>			
71	1. Thu nhập khác		5.188.327.939	11.194.645.021
72	2. Chi phí khác		(232.849.227)	(134.991.753)
<b>80</b>	<b>Cộng kết quả hoạt động khác</b>	<b>35</b>	<b>4.955.478.712</b>	<b>11.059.653.268</b>
<b>90</b>	<b>VIII. TỔNG LỢI NHUẬN KẾ TOÁN TRƯỚC THUẾ</b>		<b>189.059.159.308</b>	<b>74.532.176.701</b>
91	1. Lợi nhuận đã thực hiện		126.922.512.672	74.532.176.701
92	2. Lợi nhuận chưa thực hiện		62.136.646.636	-
<b>100</b>	<b>IX. CHI PHÍ THUẾ THU NHẬP DOANH NGHIỆP (TNDN)</b>	<b>36</b>	<b>(35.200.955.591)</b>	<b>(12.965.603.931)</b>
100.1	1. Chi phí thuế TNDN hiện hành	36.2	(22.291.932.264)	(12.703.778.085)
100.2	2. Chi phí thuế TNDN hoãn lại	36.3	(12.909.023.327)	(261.825.846)
<b>200</b>	<b>X. LỢI NHUẬN KẾ TOÁN SAU THUẾ TNDN</b>		<b>153.858.203.717</b>	<b>61.566.572.770</b>
<b>400</b>	<b>TỔNG THU NHẬP TOÀN DIỆN RIÊNG</b>		<b>153.858.203.717</b>	<b>61.566.572.770</b>

Bà Nguyễn Thị Vân  
Người lập

Ông Lê Quang Tiên  
Kế toán Trưởng

Bà Nguyễn Thanh Thảo  
Tổng Giám đốc

Hà Nội, Việt Nam

Ngày 19 tháng 3 năm 2018



# Công ty Cổ phần Chứng khoán Thiên Việt

BÁO CÁO LƯU CHUYỂN TIỀN TỆ RIÊNG  
cho năm tài chính kết thúc ngày 31 tháng 12 năm 2017

B03b-CTCK

Mã số	CHỈ TIÊU	Thuyết minh	Năm nay VND	Năm trước VND
	<b>I. LƯU CHUYỂN TIỀN TỪ HOẠT ĐỘNG KINH DOANH</b>			
<b>01</b>	<b>1. Lợi nhuận trước Thuế TNDN</b>		<b>189.059.159.308</b>	<b>74.532.176.701</b>
<b>02</b>	<b>2. Điều chỉnh cho các khoản</b>		<b>5.115.865.263</b>	<b>(561.779.109)</b>
03	- Khấu hao TSCĐ		2.347.469.661	2.401.523.201
06	- Chi phí lãi vay	33	45.347.385.469	18.687.741.044
07	- Lãi từ hoạt động đầu tư		(6.300.000.000)	-
08	- Dự thu tiền lãi	8	(36.278.989.867)	(21.651.043.354)
<b>10</b>	<b>3. Tăng các chi phí phi tiền tệ</b>		<b>71.133.889.225</b>	<b>21.867.866.619</b>
11	- Lỗi đánh giá lại giá trị các tài sản tài chính ghi nhận thông qua lãi/lỗ FVTPL	27.2	71.128.918.158	20.626.508.968
13	- Lỗi suy giảm giá trị các khoản cho vay	28	(661.198.933)	1.241.357.651
14	- Lỗi suy giảm giá trị các khoản đầu tư tài chính AFS	28	666.170.000	-
<b>18</b>	<b>4. Giảm các doanh thu phi tiền tệ</b>		<b>(175.019.016.170)</b>	<b>(15.964.267.784)</b>
19	- Lãi đánh giá lại giá trị các tài sản tài chính ghi nhận thông qua lãi/lỗ FVTPL	27.2	(133.265.564.794)	(15.964.267.784)
21	- Lãi đánh giá lại tài sản tài chính năm trước đã thực hiện	27.2	(41.753.451.376)	-
<b>30</b>	<b>5. Lỗi từ hoạt động kinh doanh trước thay đổi vốn lưu động</b>		<b>(236.746.056.750)</b>	<b>(655.094.945.393)</b>
31	- Giảm/(tăng) tài sản tài chính FVTPL		70.387.360.994	(47.879.810.744)
32	- Tăng các khoản đầu tư nắm giữ đến ngày đáo hạn HTM		(177.050.000.000)	(518.600.000.000)
33	- Tăng các khoản cho vay		(64.699.426.848)	(47.837.030.984)
34	- Tăng tài sản tài chính sẵn sàng để bán AFS		-	(36.408.000.000)
35	- Giảm/(tăng) phải thu bán các tài sản tài chính		19.067.500.000	(17.510.884.000)
36	- Giảm phải thu và dự thu cổ tức, tiền lãi các tài sản tài chính		21.651.043.354	4.620.335.000
37	- (Tăng)/giảm phải thu các dịch vụ CTCK cung cấp		(1.636.207.505)	4.783.293.618
39	- Giảm/(tăng) các khoản phải thu khác		12.380.477.029	(32.159.285.182)
40	- Giảm/(tăng) các tài sản khác		107.067.018	(52.492.813)
41	- (Giảm)/tăng chi phí phải trả (không bao gồm chi phí lãi vay)		(2.839.518)	182.839.518
42	- Giảm/(tăng) chi phí trả trước		41.803.000	(455.419.010)
43	- Thuế TNDN đã nộp	20	(14.519.287.166)	(14.514.842.418)
44	- Lãi vay đã trả		(42.371.792.080)	(18.095.228.021)
45	- (Giảm)/tăng phải trả cho người bán		(77.682.508.801)	94.241.114.798
47	- Giảm thuế và các khoản phải nộp Nhà nước (không bao gồm thuế TNDN đã nộp)		(698.446.208)	(1.628.896.693)
48	- Tăng/(giảm) phải trả người lao động		392.557.434	(5.903.726.978)
50	- Tăng/(giảm) phải trả, phải nộp khác		70.640.047	(26.415.289)
51	- Tiền thu khác từ hoạt động kinh doanh		17.816.002.500	-
52	- Tiền chi khác từ hoạt động kinh doanh		-	(17.850.496.195)
<b>60</b>	<b>Tiền thuần sử dụng vào hoạt động kinh doanh</b>		<b>(146.456.159.124)</b>	<b>(575.220.948.966)</b>

# Công ty Cổ phần Chứng khoán Thiên Việt

BÁO CÁO LƯU CHUYỂN TIỀN TỆ RIÊNG (tiếp theo)  
cho năm tài chính kết thúc ngày 31 tháng 12 năm 2017

B03b-CTCK

Mã số	CHỈ TIÊU	Thuyết minh	Năm nay VND	Năm trước VND
	<b>II. LƯU CHUYỂN TIỀN TỪ HOẠT ĐỘNG ĐẦU TƯ</b>			
61	Tiền chi để mua sắm, xây dựng tài sản cố định, bất động sản đầu tư và các tài sản khác	12,13	(1.533.509.845)	(1.209.099.200)
62	Tiền thu từ thanh lý, nhượng bán tài sản cố định, bất động sản đầu tư và các tài sản khác		100.000.000	-
65	Tiền thu về cổ tức và lợi nhuận được chia từ các khoản đầu tư tài chính dài hạn		6.200.000.000	-
<b>70</b>	<b>Tiền thuần từ/(sử dụng vào) hoạt động đầu tư</b>		<b>4.766.490.155</b>	<b>(1.209.099.200)</b>
	<b>III. LƯU CHUYỂN TIỀN TỪ HOẠT ĐỘNG TÀI CHÍNH</b>			
71	Tiền thu từ phát hành cổ phiếu, nhận vốn góp của chủ sở hữu		-	2.989.381.000
73	Tiền vay gốc	19	4.590.510.396.787	1.902.226.825.013
73.2	- Tiền vay khác		4.590.510.396.787	1.902.226.825.013
74	Tiền chi trả nợ gốc vay	19	(4.424.822.396.787)	(1.305.693.825.013)
74.3	- Tiền chi trả gốc vay khác		(4.424.822.396.787)	(1.305.693.825.013)
76	Cổ tức, lợi nhuận đã trả cho chủ sở hữu		(29.496.999.880)	(43.421.305.200)
<b>80</b>	<b>Tiền thuần từ hoạt động tài chính</b>		<b>136.191.000.120</b>	<b>556.101.075.800</b>
<b>90</b>	<b>GIẢM TIỀN THUẦN TRONG NĂM</b>		<b>(5.498.668.849)</b>	<b>(20.328.972.366)</b>
<b>101</b>	<b>TIỀN VÀ CÁC KHOẢN TƯƠNG ĐƯƠNG TIỀN ĐẦU NĂM</b>	<b>5</b>	<b>14.990.614.121</b>	<b>35.319.586.487</b>
101.1	Tiền		14.990.614.121	35.319.586.487
<b>103</b>	<b>TIỀN VÀ CÁC KHOẢN TƯƠNG ĐƯƠNG TIỀN CUỐI NĂM</b>	<b>5</b>	<b>9.491.945.272</b>	<b>14.990.614.121</b>
103.1	Tiền		9.491.945.272	14.990.614.121




# Công ty Cổ phần Chứng khoán Thiên Việt


BÁO CÁO LƯU CHUYỂN TIỀN TỆ RIÊNG (tiếp theo)  
cho năm tài chính kết thúc ngày 31 tháng 12 năm 2017


B03b-CTCK

## PHẦN LƯU CHUYỂN TIỀN TỆ HOẠT ĐỘNG MÔI GIỚI, ỦY THÁC CỦA KHÁCH HÀNG

Mã số	CHỈ TIÊU	Thuyết minh	Năm nay VND	Năm trước VND
	<b>I. Lưu chuyển tiền hoạt động môi giới, ủy thác của khách hàng</b>			
01	1. Tiền thu bán chứng khoán môi giới cho khách hàng		612.538.037.100	556.701.299.400
02	2. Tiền chi mua chứng khoán môi giới cho khách hàng		(619.779.870.000)	(467.090.406.100)
07	3. Nhận tiền gửi để thanh toán giao dịch chứng khoán của khách hàng		1.345.296.197.748	1.066.048.931.988
08	4. Chi trả thanh toán giao dịch chứng khoán của khách hàng		(1.346.466.908.968)	(1.215.472.578.598)
11	5. Chi trả phí lưu ký chứng khoán của khách hàng		(449.695.250)	(367.163.956)
14	6. Tiền thu của Tổ chức phát hành chứng khoán		63.804.395.844	65.273.953.717
15	7. Tiền chi trả Tổ chức phát hành chứng khoán		(9.790.164.000)	(17.136.051.000)
<b>20</b>	<b>Tăng/(giảm) tiền thuần trong năm</b>		<b>45.151.992.474</b>	<b>(12.042.014.549)</b>
<b>30</b>	<b>II. Tiền và các khoản tương đương tiền đầu năm của khách hàng</b>	<b>26.14</b>	<b>59.764.940.474</b>	<b>71.806.955.023</b>
31	Tiền gửi ngân hàng đầu năm:		59.764.940.474	71.806.955.023
32	- Tiền gửi của Nhà đầu tư về giao dịch chứng khoán theo phương thức CTCK quản lý		59.758.999.483	71.799.002.094
34	- Tiền gửi bù trừ và thanh toán giao dịch chứng khoán		5.940.991	7.952.929
<b>40</b>	<b>III. Tiền và các khoản tương đương tiền cuối năm của khách hàng</b>	<b>26.14</b>	<b>104.916.932.948</b>	<b>59.764.940.474</b>
41	Tiền gửi ngân hàng cuối năm:		104.916.932.948	59.764.940.474
42	- Tiền gửi của Nhà đầu tư về giao dịch chứng khoán theo phương thức CTCK quản lý		104.910.816.409	59.758.999.483
44	- Tiền gửi bù trừ và thanh toán giao dịch chứng khoán		6.116.539	5.940.991

  
Bà Nguyễn Thị Vân  
Người lập

  
Ông Lê Quang Tiên  
Kế toán Trưởng

  
Bà Nguyễn Thanh Thảo  
Tổng Giám đốc



Hà Nội, Việt Nam


Ngày 19 tháng 3 năm 2018

# Công ty Cổ phần Chứng khoán Thiên Việt

B04-CTCK

BÁO CÁO TÌNH HÌNH BIẾN ĐỘNG VỐN CHỦ SỞ HỮU RIÊNG  
cho năm tài chính kết thúc ngày 31 tháng 12 năm 2017

CHỈ TIÊU	Thuyết minh	Số đầu năm		Số tăng/(giảm)				Số cuối năm	
		Ngày 1/1/2016 VND	Ngày 1/1/2017 VND	Năm trước		Năm nay		Ngày 31/12/2016 VND	Ngày 31/12/2017 VND
				Tăng VND	Giảm VND	Tăng VND	Giảm VND		
<b>I. BIẾN ĐỘNG VỐN CHỦ SỞ HỮU</b>									
1. Vốn đầu tư của chủ sở hữu		440.807.689.800	501.653.250.800	58.945.921.383	1.899.639.617	44.415.350.000	-	501.653.250.800	546.068.600.800
1.1 Cổ phiếu phổ thông	25.1	476.438.880.000	534.295.060.000	57.856.180.000	-	44.415.350.000	-	534.295.060.000	578.710.410.000
1.2 Thặng dư vốn cổ phần		-	1.089.741.383	1.089.741.383	1.899.639.617	-	-	1.089.741.383	1.089.741.383
1.3 Cổ phiếu quỹ		(35.631.190.200)	(33.731.550.583)	-	-	-	-	(33.731.550.583)	(33.731.550.583)
2. Quỹ dự trữ bổ sung vốn điều lệ	25.1	21.337.561.568	11.347.490.206	3.078.328.638	(13.068.400.000)	5.207.444.320	(9.868.310.000)	11.347.490.206	6.686.624.526
3. Quỹ dự phòng tài chính và rủi ro nghiệp vụ		21.337.561.568	24.415.890.206	3.078.328.638	-	5.207.444.320	-	24.415.890.206	29.623.334.526
4. Lợi nhuận chưa phân phối	25.2	92.178.157.948	68.963.978.922	61.566.572.770	(84.780.751.796)	153.858.203.717	(77.655.510.878)	68.963.978.922	145.166.671.761
- Lợi nhuận sau thuế đã thực hiện		92.178.157.948	68.963.978.922	61.566.572.770	(84.780.751.796)	104.148.886.408	(77.655.510.878)	68.963.978.922	95.457.354.452
- Lợi nhuận chưa thực hiện		-	-	-	-	49.709.317.309	-	-	49.709.317.309
<b>TỔNG CỘNG</b>		<b>575.660.970.884</b>	<b>606.380.610.134</b>	<b>126.669.151.429</b>	<b>(95.949.512.179)</b>	<b>208.688.442.357</b>	<b>(167.523.820.878)</b>	<b>606.380.610.134</b>	<b>727.545.231.613</b>



*Handwritten signature*

Bà Nguyễn Thanh Thảo  
Tổng Giám đốc

Ông Lê Quang Tiến  
Kế toán Trưởng

Bà Nguyễn Thị Vân  
Người lập

Hà Nội, Việt Nam

Ngày 19 tháng 3 năm 2018

# Công ty Cổ phần Chứng khoán Thiên Việt

THUYẾT MINH BÁO CÁO TÀI CHÍNH RIÊNG

B09-CTCK

vào ngày 31 tháng 12 năm 2017 và cho năm tài chính kết thúc cùng ngày

## 1. THÔNG TIN DOANH NGHIỆP

Công ty Cổ phần Chứng khoán Thiên Việt ("Công ty") được thành lập theo Luật Doanh nghiệp của Việt Nam theo Giấy Chứng nhận Đăng ký Kinh doanh số 0103014996 do Sở Kế hoạch và Đầu tư Hà Nội cấp ngày 13 tháng 12 năm 2006, Giấy phép Hoạt động Kinh doanh số 36/UBCK-GPHĐKD do Ủy ban Chứng khoán Nhà nước cấp tại ngày 25 tháng 12 năm 2006 và các văn bản sửa đổi khác.

<i>Giấy chứng nhận đăng ký kinh doanh điều chỉnh số</i>	<i>Ngày</i>	<i>Nội dung thay đổi</i>
36/UBCK-GPHĐKD	25/12/2006	Cấp phép lần đầu
67/UBCK-GP	24/08/2007	Thay đổi vốn điều lệ từ 43.000.000.000 VND lên 86.000.000.000 VND
92/UBCK-GPĐCCTCK	05/12/2007	Thay đổi vốn điều lệ từ 86.000.000.000 VND lên 430.000.000.000 VND
115/GPĐC-UBCK	03/12/2012	Thay đổi địa chỉ trụ sở chính
38/GPĐC-UBCK	27/08/2015	Thay đổi vốn điều lệ từ 430.000.000.000 VND lên 476.438.880.000 VND
32/GPĐC-UBCK	05/09/2016	Thay đổi vốn điều lệ từ 476.438.880.000 VND lên 520.005.060.000 VND
44/GPĐC-UBCK	12/12/2016	Thay đổi vốn điều lệ từ 520.005.060.000 VND lên 534.295.060.000 VND
42/GPĐC-UBCK	29/08/2017	Thay đổi vốn điều lệ từ 534.295.060.000 VND lên 578.710.410.000 VND

Hoạt động chính trong năm của Công ty là môi giới chứng khoán, tự doanh chứng khoán, bảo lãnh phát hành chứng khoán, cung cấp dịch vụ tư vấn tài chính và đầu tư chứng khoán, lưu ký chứng khoán và giao dịch ký quỹ chứng khoán.

Công ty có trụ sở chính tại số 22 Láng Hạ, Quận Đống Đa, Hà Nội và một chi nhánh (Chi nhánh TP. Hồ Chí Minh) tại ngày 31 tháng 12 năm 2017.

Số lượng nhân viên của Công ty tại ngày 31 tháng 12 năm 2017 là 58 người (ngày 31 tháng 12 năm 2016: 60 người).

### ***Những đặc điểm chính về hoạt động của Công ty***

#### *Quy mô vốn*

Theo báo cáo tình hình tài chính riêng, tại ngày 31 tháng 12 năm 2017, tổng vốn điều lệ của Công ty là 578.710.410.000 VND, vốn chủ sở hữu là 727.545.231.613 VND và tổng tài sản là 1.595.529.374.903 VND.

#### *Mục tiêu đầu tư*

Công ty hoạt động với mục tiêu là đóng góp cho sự phát triển của thị trường chứng khoán, đem lại lợi ích cho khách hàng, các nhà đầu tư và cổ đông của Công ty.

# Công ty Cổ phần Chứng khoán Thiên Việt

THUYẾT MINH BÁO CÁO TÀI CHÍNH RIÊNG (tiếp theo)  
vào ngày 31 tháng 12 năm 2017 và cho năm tài chính kết thúc cùng ngày

B09-CTCK

## 1. THÔNG TIN DOANH NGHIỆP (tiếp theo)

### *Hạn chế đầu tư*

Công ty tuân thủ quy định tại Điều 44, Thông tư số 210/2012/TT-BTC ngày 30 tháng 11 năm 2012 hướng dẫn về thành lập và hoạt động công ty chứng khoán, Thông tư số 07/2016/TT-BTC ngày 18 tháng 1 năm 2016 sửa đổi bổ sung một số điều của Thông tư số 210/2012/TT-BTC và các quy định hiện hành về hạn chế đầu tư. Một số khoản mục hạn chế đầu tư theo các quy định hiện hành như sau:

- ▶ Công ty chứng khoán không được mua, góp vốn mua bất động sản trừ trường hợp để sử dụng làm trụ sở chính, chi nhánh, phòng giao dịch phục vụ trực tiếp cho các hoạt động nghiệp vụ của công ty chứng khoán.
- ▶ Công ty chứng khoán mua, đầu tư vào bất động sản và tài sản cố định theo nguyên tắc giá trị còn lại của tài sản cố định và bất động sản không được vượt quá năm mươi phần trăm (50%) giá trị tổng tài sản của công ty chứng khoán.
- ▶ Tổng giá trị đầu tư vào các trái phiếu doanh nghiệp của công ty chứng khoán không được vượt quá 70% vốn chủ sở hữu. Công ty chứng khoán được cấp phép thực hiện nghiệp vụ tự doanh chứng khoán được phép mua bán lại trái phiếu niêm yết theo quy định có liên quan về mua bán lại trái phiếu chính phủ.
- ▶ Công ty chứng khoán không được trực tiếp hoặc ủy thác thực hiện các nghiệp vụ sau: Đầu tư vào cổ phiếu hoặc phần vốn góp của công ty có sở hữu trên năm mươi phần trăm (50%) vốn điều lệ của công ty chứng khoán, trừ trường hợp mua cổ phiếu lô lẻ theo yêu cầu của khách hàng; Cùng với người có liên quan đầu tư từ năm phần trăm (5%) trở lên vốn điều lệ của công ty chứng khoán khác; Đầu tư quá hai mươi phần trăm (20%) tổng số cổ phiếu, chứng chỉ quỹ đang lưu hành của một tổ chức niêm yết; Đầu tư quá 15% tổng số cổ phiếu, chứng chỉ quỹ đang lưu hành của một tổ chức chưa niêm yết, quy định này không áp dụng đối với chứng chỉ quỹ thành viên, quỹ hoán đổi danh mục và quỹ mở; Đầu tư hoặc góp vốn quá 15% trên tổng số vốn góp của một công ty trách nhiệm hữu hạn hoặc dự án kinh doanh; Đầu tư hoặc góp vốn quá 15% vốn chủ sở hữu vào một tổ chức hoặc dự án kinh doanh; Đầu tư quá 70% vốn chủ sở hữu vào cổ phiếu, phần vốn góp và dự án kinh doanh, trong đó không được đầu tư quá 20% vốn chủ sở hữu vào cổ phiếu chưa niêm yết, phần vốn góp và dự án kinh doanh.

### **Công ty con**

Công ty có một công ty con là Công ty Cổ phần Quản lý Quỹ Thiên Việt, là một công ty cổ phần được thành lập và hoạt động theo Giấy chứng nhận đăng ký kinh doanh số 4103005793 ngày 26 tháng 12 năm 2006 do Sở Kế hoạch và Đầu tư Thành phố Hồ Chí Minh cấp. Công ty được cấp giấy phép thành lập và hoạt động công ty quản lý quỹ lần đầu số 15/UBCK-GPHĐQLQ ngày 28 tháng 12 năm 2006 và giấy phép điều chỉnh gần nhất số 21/GPĐC-UBCK ngày 1 tháng 9 năm 2015 bởi Ủy ban Chứng khoán Nhà nước. Công ty con có trụ sở tại lầu 9, Tòa nhà Bitexco Nam Long, số 63A Võ Văn Tần, Phường 6, Quận 3, Thành phố Hồ Chí Minh, Việt Nam.

Tại ngày 31 tháng 12 năm 2017, Công ty nắm 99,20% phần vốn chủ sở hữu và 99,20% quyền biểu quyết trong công ty con này (ngày 31 tháng 12 năm 2016: 99,20%).

# Công ty Cổ phần Chứng khoán Thiên Việt

THUYẾT MINH BÁO CÁO TÀI CHÍNH RIÊNG (tiếp theo)  
vào ngày 31 tháng 12 năm 2017 và cho năm tài chính kết thúc cùng ngày

B09-CTCK

## 2. CƠ SỞ TRÌNH BÀY

### 2.1 *Chuẩn mực và Chế độ kế toán áp dụng*

Báo cáo tài chính riêng của Công ty được trình bày bằng đồng Việt Nam ("đồng" hay "VND") phù hợp với Chế độ Kế toán Doanh nghiệp Việt Nam, các quy định và hướng dẫn kế toán áp dụng cho công ty chứng khoán được quy định tại Thông tư số 210/2014/TT-BTC ngày 30 tháng 12 năm 2014 của Bộ Tài chính, Thông tư số 334/2016/TT-BTC ngày 27 tháng 12 năm 2016 của Bộ Tài chính sửa đổi, bổ sung và thay thế Phụ lục 02 và 04 của Thông tư số 210/2014/TT-BTC, Thông tư số 146/2014/TT-BTC ngày 6 tháng 10 năm 2014 hướng dẫn chế độ tài chính đối với công ty chứng khoán, công ty quản lý quỹ và các Chuẩn mực Kế toán Việt Nam khác do Bộ Tài chính ban hành theo:

- ▶ Quyết định số 149/2001/QĐ-BTC ngày 31 tháng 12 năm 2001 về việc ban hành bốn Chuẩn mực Kế toán Việt Nam (Đợt 1);
- ▶ Quyết định số 165/2002/QĐ-BTC ngày 31 tháng 12 năm 2002 về việc ban hành sáu Chuẩn mực Kế toán Việt Nam (Đợt 2);
- ▶ Quyết định số 234/2003/QĐ-BTC ngày 30 tháng 12 năm 2003 về việc ban hành sáu Chuẩn mực Kế toán Việt Nam (Đợt 3);
- ▶ Quyết định số 12/2005/QĐ-BTC ngày 15 tháng 2 năm 2005 về việc ban hành sáu Chuẩn mực Kế toán Việt Nam (Đợt 4); và
- ▶ Quyết định số 100/2005/QĐ-BTC ngày 28 tháng 12 năm 2005 về việc ban hành bốn Chuẩn mực Kế toán Việt Nam (Đợt 5).

### 2.2 *Hình thức sổ kế toán áp dụng*

Hình thức sổ kế toán áp dụng được đăng ký của Công ty là Nhật ký chung.

### 2.3 *Kỳ kế toán năm*

Kỳ kế toán năm của Công ty bắt đầu từ ngày 1 tháng 1 và kết thúc ngày 31 tháng 12.

Công ty cũng lập báo cáo tài chính giữa niên độ cho kỳ kế toán sáu tháng kết thúc ngày 30 tháng 6 hàng năm và báo cáo tài chính quý cho kỳ kế toán ba tháng kết thúc lần lượt tại ngày 31 tháng 3, 30 tháng 6, 30 tháng 9 và 31 tháng 12 hàng năm.

### 2.4 *Báo cáo tài chính giữa niên độ*

Công ty thực hiện lập báo cáo tài chính giữa niên độ cho kỳ kế toán sáu tháng từ ngày 1 tháng 1 đến ngày 30 tháng 6 để nộp cho các cơ quan chức năng theo yêu cầu của Thông tư số 155/2015/TT-BTC do Bộ Tài chính ban hành ngày 6 tháng 10 năm 2015.

### 2.5 *Mục đích lập báo cáo tài chính riêng*

Công ty có công ty con như được trình bày tại Thuyết minh 1. Công ty đã lập báo cáo tài chính riêng giữa niên độ này nhằm đáp ứng các yêu cầu về công bố thông tin, cụ thể là theo quy định tại Thông tư số 155/2015/TT-BTC - Hướng dẫn về việc công bố thông tin trên thị trường chứng khoán. Cũng theo quy định tại các văn bản này, Công ty cũng đã lập báo cáo tài chính hợp nhất của Công ty và công ty con cho năm tài chính kết thúc ngày 31 tháng 12 năm 2017 đề ngày 19 tháng 3 năm 2018.

Người sử dụng báo cáo tài chính nên đọc báo cáo tài chính riêng này cùng với báo cáo tài chính hợp nhất nói trên để có được các thông tin đầy đủ về tình hình tài chính hợp nhất, kết quả hoạt động hợp nhất, tình hình lưu chuyển tiền tệ hợp nhất và báo cáo tình hình biến động vốn chủ sở hữu hợp nhất của Công ty và công ty con.

### 2.6 *Đơn vị tiền tệ sử dụng trong kế toán*

Báo cáo tài chính riêng được lập bằng đơn vị tiền tệ sử dụng trong kế toán của Công ty là VND.

# Công ty Cổ phần Chứng khoán Thiên Việt

THUYẾT MINH BÁO CÁO TÀI CHÍNH RIÊNG (tiếp theo)  
vào ngày 31 tháng 12 năm 2017 và cho năm tài chính kết thúc cùng ngày

B09-CTCK

## 3. TUYÊN BỐ VỀ VIỆC TUÂN THỦ CHUẨN MỰC KẾ TOÁN VÀ CHẾ ĐỘ KẾ TOÁN VIỆT NAM

Tổng giám đốc Công ty cam kết đã lập báo cáo tài chính riêng tuân thủ theo Chuẩn mực Kế toán và Chế độ Kế toán Doanh nghiệp Việt Nam.

Theo đó, báo cáo tình hình tài chính riêng, báo cáo kết quả hoạt động riêng, báo cáo lưu chuyển tiền tệ riêng, báo cáo tình hình biến động vốn chủ sở hữu riêng và các thuyết minh báo cáo tài chính riêng được trình bày kèm theo và việc sử dụng báo cáo này không dành cho các đối tượng không được cung cấp các thông tin về các thủ tục, nguyên tắc và thông lệ kế toán tại Việt Nam và hơn nữa không được chủ định trình bày tình hình tài chính riêng, kết quả hoạt động riêng, lưu chuyển tiền tệ riêng và biến động vốn chủ sở hữu riêng theo các nguyên tắc và thông lệ kế toán được chấp nhận rộng rãi ở các nước và lãnh thổ khác ngoài Việt Nam.

## 4. TÓM TẮT CÁC CHÍNH SÁCH KẾ TOÁN CHỦ YẾU

### 4.1 Thay đổi trong các chính sách kế toán

Ngày 20 tháng 11 năm 2015, Quốc hội đã thông qua Luật Kế toán số 88/2015/QH13 ("Luật Kế toán 2015"). Luật Kế toán 2015 đưa ra quy định về việc áp dụng nguyên tắc giá trị hợp lý đối với một số loại tài sản và nợ phải trả mà giá trị của chúng biến động thường xuyên theo giá thị trường và có thể xác định một cách đáng tin cậy. Luật Kế toán 2015 có hiệu lực từ ngày 1 tháng 1 năm 2017.

Theo đó, một số tài sản tài chính được ghi nhận như sau:

- ▶ Tài sản tài chính ghi nhận thông qua lãi/lỗ (FVTPL): được ghi nhận ban đầu theo giá gốc. Sau ghi nhận ban đầu, các tài sản tài chính FVTPL được ghi nhận theo giá trị hợp lý. Mọi khoản chênh lệch (lãi hoặc lỗ) phát sinh từ việc thay đổi giá trị do đánh giá lại các tài sản tài chính FVTPL được ghi nhận vào báo cáo kết quả hoạt động riêng.
- ▶ Các tài sản tài chính sẵn sàng để bán (AFS): được ghi nhận ban đầu theo giá gốc. Sau ghi nhận ban đầu, các tài sản tài chính AFS được ghi nhận theo giá trị hợp lý. Chênh lệch phát sinh từ thay đổi giá trị do đánh giá lại các tài sản tài chính AFS (thu nhập toàn diện khác) được ghi nhận trực tiếp vào vốn chủ sở hữu - chỉ tiêu "Chênh lệch đánh giá tài sản theo giá trị hợp lý" của báo cáo tình hình tài chính riêng và báo cáo tình hình biến động vốn chủ sở hữu riêng, ngoại trừ các khoản lỗ do suy giảm giá trị tài sản tài chính AFS được ghi nhận vào báo cáo kết quả hoạt động riêng.

Công ty áp dụng nguyên tắc kế toán giá trị hợp lý trên cơ sở phi hồi tố theo Luật Kế toán 2015.

### 4.2 Tiền và các khoản tương đương tiền

Tiền và các khoản tương đương tiền bao gồm tiền mặt tại quỹ, tiền gửi ngân hàng của công ty chứng khoán, các khoản đầu tư ngắn hạn có thời hạn thu hồi không quá ba tháng kể từ ngày mua, có tính thanh khoản cao, có khả năng chuyển đổi dễ dàng thành các lượng tiền xác định và không có nhiều rủi ro trong chuyển đổi thành tiền.

Tiền gửi của nhà đầu tư về giao dịch chứng khoán và tiền gửi của tổ chức phát hành được phản ánh tại các chỉ tiêu ngoài báo cáo tình hình tài chính riêng.

### 4.3 Tài sản tài chính ghi nhận thông qua lãi/lỗ (FVTPL)

Các tài sản tài chính FVTPL là tài sản tài chính thỏa mãn một trong các điều kiện sau:

- a) Tài sản tài chính được phân loại vào nhóm nắm giữ để kinh doanh. Tài sản tài chính được phân loại vào nhóm chứng khoán nắm giữ để kinh doanh, nếu:
  - ▶ Được mua hoặc tạo ra chủ yếu cho mục đích bán lại/mua lại trong thời gian ngắn;
  - ▶ Có bằng chứng về việc kinh doanh công cụ đó nhằm mục đích thu lợi ngắn hạn; hoặc
  - ▶ Công cụ tài chính phái sinh (ngoại trừ các công cụ tài chính phái sinh được xác định là một hợp đồng bảo lãnh tài chính hoặc một công cụ phòng ngừa rủi ro hiệu quả).

## 4. TÓM TẮT CÁC CHÍNH SÁCH KẾ TOÁN CHỦ YẾU (tiếp theo)

### 4.3 Tài sản tài chính ghi nhận thông qua lãi/lỗ (FVTPL) (tiếp theo)

- b) Tại thời điểm ghi nhận ban đầu, các tài sản tài chính xác định sẽ được trình bày hợp lý hơn nếu phân loại vào tài sản tài chính FVTPL vì một trong các lý do sau đây:
- ▶ Việc phân loại vào tài sản tài chính FVTPL loại trừ hoặc làm giảm đáng kể sự không thống nhất trong ghi nhận hoặc xác định giá trị tài sản tài chính theo các cơ sở khác nhau.
  - ▶ Tài sản tài chính thuộc một nhóm các tài sản tài chính được quản lý và kết quả quản lý được đánh giá dựa trên cơ sở giá trị đồng thời phù hợp với chính sách quản lý rủi ro hoặc chiến lược đầu tư của Công ty.

Các tài sản tài chính FVTPL được ghi nhận ban đầu theo giá gốc (giá mua của tài sản không bao gồm chi phí giao dịch phát sinh trực tiếp từ việc mua các tài sản tài chính này) và được tiếp tục ghi nhận sau ghi nhận ban đầu theo giá trị hợp lý.

Khoản chênh lệch tăng do đánh giá lại tài sản tài chính FVTPL theo giá trị hợp lý so với kỳ trước được ghi nhận vào báo cáo kết quả hoạt động riêng trên khoản mục "Chênh lệch tăng về đánh giá lại các tài sản tài chính FVTPL". Khoản chênh lệch giảm do đánh giá lại tài sản tài chính FVTPL theo giá trị hợp lý so với kỳ trước được ghi nhận vào báo cáo kết quả hoạt động riêng trên khoản mục "Chênh lệch giảm về đánh giá lại các tài sản tài chính FVTPL".

Chi phí mua các tài sản tài chính FVTPL được ghi nhận vào chi phí giao dịch mua các tài sản tài chính của báo cáo kết quả hoạt động riêng ngay khi phát sinh.

### 4.4 Tài sản tài chính giữ đến ngày đáo hạn (HTM)

Các tài sản tài chính HTM là các tài sản tài chính phi phái sinh với các khoản thanh toán cố định hoặc có thể xác định và có kỳ đáo hạn cố định mà Công ty có ý định và có khả năng giữ đến ngày đáo hạn, ngoại trừ:

- a) Các tài sản tài chính mà tại thời điểm ghi nhận ban đầu đã được xếp vào nhóm ghi nhận theo giá trị hợp lý thông qua lãi/lỗ;
- b) Các tài sản tài chính đã được xếp vào nhóm sẵn sàng để bán;
- c) Các tài sản tài chính thỏa mãn định nghĩa về các khoản cho vay và phải thu.

Các tài sản tài chính HTM được ghi nhận ban đầu theo giá gốc (giá mua của tài sản cộng (+) các chi phí giao dịch phát sinh trực tiếp từ việc mua các tài sản tài chính này như phí môi giới, phí giao dịch, phí đại lý phát hành và phí ngân hàng). Sau ghi nhận ban đầu, tài sản tài chính HTM được ghi nhận theo giá trị phân bổ sử dụng phương pháp lãi suất thực.

Giá trị phân bổ của các khoản đầu tư HTM được xác định bằng giá trị ghi nhận ban đầu của tài sản tài chính trừ đi (-) các khoản hoàn trả gốc cộng (+) hoặc trừ (-) các khoản phân bổ lũy kế tính theo phương pháp lãi suất thực của phần chênh lệch giữa giá trị ghi nhận ban đầu và giá trị đáo hạn, trừ đi các khoản giảm trừ dự phòng do suy giảm giá trị hoặc do không thể thu hồi (nếu có).

Phương pháp lãi suất thực là một phương pháp tính toán chi phí phân bổ về thu nhập lãi hoặc chi phí lãi trong kỳ liên quan của một tài sản tài chính hoặc một nhóm các khoản đầu tư HTM.

Lãi suất thực là lãi suất chiết khấu chính xác các luồng tiền ước tính sẽ chi trả hoặc nhận được trong tương lai trong suốt vòng đời dự kiến của công cụ tài chính hoặc trong kỳ hạn ngắn hơn, nếu cần thiết, trở về giá trị ghi sổ hiện tại ròng của tài sản hoặc nợ tài chính.

# Công ty Cổ phần Chứng khoán Thiên Việt

THUYẾT MINH BÁO CÁO TÀI CHÍNH RIÊNG (tiếp theo)  
vào ngày 31 tháng 12 năm 2017 và cho năm tài chính kết thúc cùng ngày

B09-CTCK

## 4. TÓM TẮT CÁC CHÍNH SÁCH KẾ TOÁN CHỦ YẾU (tiếp theo)

### 4.4 Tài sản tài chính giữ đến ngày đáo hạn (HTM) (tiếp theo)

Các khoản đầu tư được xem xét khả năng suy giảm giá trị tại ngày lập báo cáo tình hình tài chính riêng. Dự phòng được trích lập cho các khoản đầu tư HTM khi có bằng chứng khách quan cho thấy có khả năng không thu hồi được hoặc không chắc chắn thu hồi được của khoản đầu tư xuất phát từ một hoặc nhiều sự kiện tổn thất xảy ra ảnh hưởng xấu lên luồng tiền tương lai dự kiến của các khoản đầu tư nắm giữ đến ngày đáo hạn. Bằng chứng khách quan của việc suy giảm giá trị có thể bao gồm giá trị thị trường/giá trị hợp lý (nếu có) của khoản nợ bị suy giảm, các dấu hiệu về bên nợ hoặc nhóm các bên nợ đang gặp khó khăn về tài chính đáng kể, vỡ nợ hoặc trả nợ không đúng kỳ hạn các khoản lãi hoặc gốc, khả năng bên nợ bị phá sản hoặc có sự tái cơ cấu tài chính và các dữ liệu có thể quan sát cho thấy rằng có sự suy giảm có thể lượng hóa được các luồng tiền dự kiến trong tương lai, chẳng hạn như sự thay đổi về điều kiện trả nợ, tình hình tài chính gắn liền với khả năng vỡ nợ. Khi có bằng chứng về việc giảm giá trị hoặc số dư dự phòng được trích lập được xác định trên sự khác biệt giữa giá trị phân bổ và giá trị hợp lý tại thời điểm đánh giá. Tăng hoặc giảm số dư tài khoản dự phòng được ghi nhận vào báo cáo kết quả hoạt động riêng trên khoản mục "Chi phí dự phòng tài sản tài chính, xử lý tổn thất các khoản phải thu khó đòi, lỗ suy giảm tài sản tài chính và chi phí đi vay của các khoản cho vay".

### 4.5 Các khoản cho vay

Các khoản cho vay là các tài sản tài chính phi phái sinh có các khoản thanh toán cố định hoặc có thể xác định và không được niêm yết trên thị trường hoàn hảo, ngoại trừ:

- Các khoản mà Công ty có ý định bán ngay hoặc sẽ bán trong tương lai gần được phân loại là tài sản nắm giữ vì mục đích kinh doanh, và cũng như các loại mà tại thời điểm ghi nhận ban đầu được Công ty xếp vào nhóm ghi nhận theo giá trị hợp lý thông qua lãi/lỗ;
- Các khoản được Công ty xếp vào nhóm sẵn sàng để bán tại thời điểm ghi nhận ban đầu; hoặc
- Các khoản mà người nắm giữ có thể không thu hồi được phần lớn giá trị đầu tư ban đầu, không phải do suy giảm chất lượng tín dụng, và được phân loại vào nhóm sẵn sàng để bán.

Các khoản cho vay được ghi nhận ban đầu theo giá gốc. Sau ghi nhận ban đầu, các khoản cho vay được ghi nhận theo giá trị phân bổ sử dụng phương pháp lãi suất thực.

Giá trị phân bổ của các khoản cho vay được xác định bằng giá trị ghi nhận ban đầu của tài sản tài chính trừ đi các khoản hoàn trả gốc cộng hoặc trừ các khoản phân bổ lũy kế tính theo phương pháp lãi suất thực của phần chênh lệch giữa giá trị ghi nhận ban đầu và giá trị đáo hạn, trừ đi các khoản giảm trừ dự phòng do suy giảm giá trị hoặc do không thể thu hồi (nếu có).

Các khoản cho vay được xem xét khả năng suy giảm giá trị tại ngày lập báo cáo tình hình tài chính riêng. Dự phòng cho các khoản cho vay được trích lập dựa trên mức tổn thất ước tính, được tính bằng phần chênh lệch giữa giá trị thị trường của chứng khoán được dùng làm tài sản đảm bảo cho khoản cho vay và số dư của khoản cho vay đó. Tăng hoặc giảm số dư tài khoản dự phòng được ghi nhận vào báo cáo kết quả hoạt động riêng trên khoản mục "Chi phí dự phòng tài sản tài chính, xử lý tổn thất các khoản phải thu khó đòi, lỗ suy giảm tài sản tài chính và chi phí đi vay của các khoản cho vay".



# Công ty Cổ phần Chứng khoán Thiên Việt

THUYẾT MINH BÁO CÁO TÀI CHÍNH RIÊNG (tiếp theo)  
vào ngày 31 tháng 12 năm 2017 và cho năm tài chính kết thúc cùng ngày

B09-CTCK

## 4. TÓM TẮT CÁC CHÍNH SÁCH KẾ TOÁN CHỦ YẾU (tiếp theo)

### 4.6 Tài sản tài chính sẵn sàng để bán (AFS)

Tài sản tài chính sẵn sàng để bán là các tài sản tài chính phi phái sinh được xác định là sẵn sàng để bán hoặc không được phân loại là:

- a) Các khoản cho vay và phải thu;
- b) Các khoản đầu tư giữ đến ngày đáo hạn;
- c) Các tài sản tài chính ghi nhận theo giá trị hợp lý thông qua lãi/lỗ.

Các tài sản tài chính AFS được ghi nhận ban đầu theo giá gốc (giá mua cộng các chi phí giao dịch phát sinh trực tiếp từ việc mua các tài sản tài chính này). Sau ghi nhận ban đầu, tài sản tài chính AFS được ghi nhận theo giá trị hợp lý.

Chênh lệch do đánh giá lại tài sản tài chính AFS theo giá trị hợp lý so với kỳ trước được thể hiện trên khoản mục "Lãi/(lỗ) từ đánh giá lại các tài sản tài chính AFS" thuộc phần Thu nhập toàn diện khác trên báo cáo kết quả hoạt động riêng.

Tại ngày lập báo cáo tình hình tài chính riêng, Công ty cũng đánh giá liệu có hay không bằng chứng khách quan rằng tài sản tài chính AFS bị suy giảm giá trị. Tăng hoặc giảm số dư tài khoản dự phòng được ghi nhận vào báo cáo kết quả hoạt động riêng trên khoản mục "Chi phí dự phòng tài sản tài chính, xử lý tổn thất các khoản phải thu khó đòi, lỗ suy giảm tài sản tài chính và chi phí đi vay của các khoản cho vay".

- ▶ Trong trường hợp các công cụ vốn được phân loại là sẵn sàng để bán, bằng chứng khách quan bao gồm sự giảm giá trị hợp lý đáng kể hoặc kéo dài của khoản đầu tư dưới giá trị ghi sổ. "Đáng kể" dùng để đánh giá so với giá gốc của khoản đầu tư và "kéo dài" được dùng để chỉ giai đoạn mà giá trị hợp lý thấp hơn giá gốc. Khi có bằng chứng về việc giảm giá trị, số dư dự phòng được trích lập được xác định trên sự khác biệt giữa giá gốc và giá trị hợp lý tại thời điểm đánh giá.
- ▶ Trong trường hợp các công cụ nợ được phân loại sẵn sàng để bán, việc đánh giá suy giảm giá trị được thực hiện dựa trên các tiêu chí giống với các tiêu chí đánh giá các khoản đầu tư HTM. Khi có bằng chứng về việc giảm giá trị, số dư dự phòng được trích lập được xác định trên sự khác biệt giữa giá trị phân bổ và giá trị hợp lý tại thời điểm đánh giá.

### 4.7 Giá trị hợp lý/giá trị thị trường của tài sản tài chính

Giá trị thị trường/hợp lý của chứng khoán được xác định theo các cơ sở sau:

- ▶ Giá trị thị trường của chứng khoán niêm yết trên Sở Giao dịch Chứng khoán Hà Nội và Sở Giao dịch Chứng khoán Thành phố Hồ Chí Minh là giá đóng cửa tại ngày gần nhất có giao dịch tính đến ngày đánh giá giá trị chứng khoán.
- ▶ Đối với các chứng khoán của các công ty chưa niêm yết trên thị trường chứng khoán nhưng đã đăng ký giao dịch trên thị trường giao dịch của các công ty đại chúng chưa niêm yết (UPCom) thì giá trị thị trường được xác định là giá đóng cửa bình quân tại ngày gần nhất có giao dịch tính đến ngày đánh giá giá trị chứng khoán.
- ▶ Đối với chứng khoán niêm yết bị hủy hoặc bị đình chỉ giao dịch hoặc bị ngừng giao dịch kể từ ngày giao dịch thứ sáu trở đi, giá chứng khoán thực tế là giá trị sổ sách tại ngày lập Báo cáo tình hình tài chính gần nhất.
- ▶ Đối với chứng khoán chưa niêm yết và chưa đăng ký giao dịch trên thị trường giao dịch của các công ty đại chúng chưa niêm yết (UPCom) thì giá chứng khoán thực tế trên thị trường là giá trung bình của các mức giá giao dịch thực tế theo báo giá của ba (03) công ty chứng khoán có giao dịch tại thời điểm gần nhất với thời điểm đánh giá giá trị chứng khoán.

Cho mục đích lập dự phòng giảm giá chứng khoán, giá thị trường của chứng khoán được xác định theo quy định của Thông tư số 146/2014/TT-BTC.

# Công ty Cổ phần Chứng khoán Thiên Việt

THUYẾT MINH BÁO CÁO TÀI CHÍNH RIÊNG (tiếp theo)  
vào ngày 31 tháng 12 năm 2017 và cho năm tài chính kết thúc cùng ngày

B09-CTCK

## 4. TÓM TẮT CÁC CHÍNH SÁCH KẾ TOÁN CHỦ YẾU (tiếp theo)

### 4.7 *Giá trị hợp lý/giá trị thị trường của tài sản tài chính* (tiếp theo)

Các chứng khoán không có giá tham khảo từ các nguồn trên sẽ được đánh giá giá trị hợp lý dựa trên việc xem xét tình hình tài chính và giá trị sổ sách của tổ chức phát hành tại ngày đánh giá giá trị chứng khoán.

### 4.8 *Ngừng ghi nhận tài sản tài chính*

Tài sản tài chính (hoặc một phần của một nhóm tài sản tài chính tương tự) được ngừng ghi nhận khi:

- ▶ Công ty không còn quyền thu tiền phát sinh từ các tài sản tài chính; hoặc
- ▶ Công ty chuyển giao quyền thu tiền phát sinh từ tài sản tài chính hoặc đồng thời phát sinh nghĩa vụ thanh toán gần như lập tức toàn bộ số tiền thu được cho bên thứ ba thông qua hợp đồng chuyển giao; và:
  - Công ty chuyển giao phần lớn rủi ro và lợi ích gắn với tài sản, hoặc
  - Công ty không chuyển giao hay giữ lại toàn bộ rủi ro và lợi ích gắn với tài sản đó nhưng đã chuyển giao quyền kiểm soát tài sản.

Khi Công ty chuyển giao quyền thu tiền phát sinh từ tài sản hoặc đã ký hợp đồng chuyển giao với bên thứ ba nhưng vẫn chưa chuyển giao phần lớn mọi rủi ro và lợi ích gắn liền với tài sản hoặc chuyển giao quyền kiểm soát đối với tài sản, tài sản vẫn được ghi nhận là tài sản của Công ty. Trong trường hợp đó, Công ty cũng ghi nhận một khoản nợ phải trả tương ứng. Tài sản được chuyển giao và nợ phải trả tương ứng được ghi nhận trên cơ sở phản ánh quyền và nghĩa vụ mà Công ty giữ lại.

Trường hợp khoản nợ ghi nhận mà có hình thức bảo lãnh các tài sản chuyển nhượng sẽ được ghi nhận theo giá trị nhỏ hơn giữa giá trị ghi sổ ban đầu của tài sản và số tiền tối đa mà Công ty được yêu cầu phải thanh toán.

### 4.9 *Phân loại lại tài sản tài chính*

*Phân loại lại khi bán tài sản tài chính không thuộc nhóm FVTPL*

Công ty chứng khoán khi bán các tài sản tài chính không thuộc loại tài sản tài chính FVTPL phải thực hiện phân loại lại các tài sản tài chính từ các loại tài sản khác có liên quan về tài sản tài chính FVTPL. Các chênh lệch đánh giá lại tài sản tài chính AFS hiện đang theo dõi trên khoản mục "Chênh lệch đánh giá tài sản theo giá trị hợp lý" sẽ được ghi nhận vào tài khoản doanh thu hoặc chi phí tương ứng tại ngày phân loại lại các tài sản tài chính AFS khi bán.

*Phân loại lại do thay đổi dự định hoặc khả năng nắm giữ*

Công ty chứng khoán được phân loại lại các tài sản tài chính vào nhóm tài sản tài chính khác phù hợp do thay đổi dự định hoặc khả năng nắm giữ, theo đó:

Tài sản tài chính FVTPL phi phái sinh và không bị yêu cầu phân loại vào nhóm tài sản tài chính FVTPL vào lúc ghi nhận ban đầu có thể được phân loại lại vào nhóm cho vay và phải thu trong một số trường hợp đặc biệt hoặc vào nhóm tiền và tương đương tiền nếu thỏa mãn các điều kiện được phân loại vào nhóm này. Các khoản lãi, lỗ đã ghi nhận do đánh giá lại tài sản tài chính FVTPL trước thời điểm phân loại lại sẽ không được hoàn nhập.

Nếu do thay đổi dự định hoặc khả năng nắm giữ, việc phân loại một khoản đầu tư vào nhóm nắm giữ đến khi đáo hạn không còn phù hợp thì khoản đầu tư đó phải được chuyển sang nhóm tài sản tài chính AFS và phải định giá lại theo giá trị hợp lý. Chênh lệch giữa giá trị ghi sổ và giá trị hợp lý sẽ được ghi nhận vào Khoản mục "Chênh lệch đánh giá tài sản theo giá trị hợp lý" thuộc Vốn chủ sở hữu.

# Công ty Cổ phần Chứng khoán Thiên Việt

THUYẾT MINH BÁO CÁO TÀI CHÍNH RIÊNG (tiếp theo)  
vào ngày 31 tháng 12 năm 2017 và cho năm tài chính kết thúc cùng ngày

B09-CTCK

## 4. TÓM TẮT CÁC CHÍNH SÁCH KẾ TOÁN CHỦ YẾU (tiếp theo)

### 4.10 Các khoản đầu tư tài sản tài chính dài hạn

*Đầu tư vào công ty con*

Các khoản đầu tư vào các công ty con được ghi nhận theo phương pháp giá gốc trên báo cáo tài chính riêng của Công ty. Cổ tức được chia từ lợi nhuận sau thuế của các công ty con được ghi nhận là thu nhập trên báo cáo kết quả hoạt động riêng.

Dự phòng tổn thất các khoản đầu tư vào công ty con được lập riêng cho từng khoản đầu tư có tổn thất, và được xem xét vào cuối kỳ kế toán. Công ty thực hiện trích lập dự phòng các khoản đầu tư vào công ty con nếu khoản đầu tư bị tổn thất do các công ty con bị lỗ. Tăng hoặc giảm số dư tài khoản dự phòng được hạch toán vào chi phí tài chính trong năm.

### 4.11 Nguyên tắc kế toán ghi nhận các khoản đầu tư đem đi thế chấp

Trong năm, Công ty có các khoản đầu tư được đem đi thế chấp/cầm cố để thực hiện các nghĩa vụ tài chính của Công ty.

Theo các điều kiện và điều khoản của hợp đồng thế chấp/cầm cố, trong thời gian hiệu lực của hợp đồng, Công ty không được sử dụng các tài sản thế chấp/cầm cố để bán, chuyển nhượng, tham gia vào các hợp đồng bán và cam kết mua lại, hợp đồng hoán đổi với bất kỳ bên thứ ba nào khác.

Trong trường hợp Công ty không thực hiện nghĩa vụ phải trả, bên nhận thế chấp/cầm cố sẽ được sử dụng tài sản thế chấp/cầm cố để thanh toán các nghĩa vụ của Công ty sau khoản thời gian xác định trong hợp đồng thế chấp/cầm cố kể từ ngày nghĩa vụ thanh toán của Công ty bắt đầu quá hạn.

Các tài sản được đem đi thế chấp/cầm cố được theo dõi trên báo cáo tình hình tài chính riêng theo nguyên tắc phù hợp với loại tài sản mà tài sản đó được phân loại.

### 4.12 Các khoản phải thu

Các khoản phải thu được ghi nhận ban đầu theo giá gốc và luôn được phản ánh theo giá gốc trong thời gian tiếp theo.

Các khoản phải thu được xem xét trích lập dự phòng rủi ro theo tuổi nợ quá hạn của khoản nợ hoặc theo tổn thất dự kiến có thể xảy ra trong trường hợp khoản nợ chưa đến hạn thanh toán nhưng tổ chức kinh tế lâm vào tình trạng phá sản hoặc đang làm thủ tục giải thể; người nợ mất tích, bỏ trốn, đang bị các cơ quan pháp luật truy tố, giam giữ, xét xử, đang thi hành án hoặc đã chết. Chi phí dự phòng phát sinh được hạch toán vào báo cáo kết quả hoạt động riêng trên khoản mục "Chi phí dự phòng tài sản tài chính, xử lý tổn thất các khoản phải thu khó đòi, lỗ suy giảm tài sản tài chính và chi phí đi vay của các khoản cho vay" trong năm.

Mức trích lập dự phòng đối với các khoản nợ phải thu quá hạn thanh toán theo hướng dẫn của Thông tư số 228/2009/TT-BTC do Bộ Tài chính ban hành ngày 7 tháng 12 năm 2009 như sau:

<u>Thời gian quá hạn</u>	<u>Mức trích dự phòng</u>
Từ trên sáu (6) tháng đến dưới một (1) năm	30%
Từ một (1) năm đến dưới hai (2) năm	50%
Từ hai (2) năm đến dưới ba (3) năm	70%
Từ ba (3) năm trở lên	100%

# Công ty Cổ phần Chứng khoán Thiên Việt

THUYẾT MINH BÁO CÁO TÀI CHÍNH RIÊNG (tiếp theo)  
vào ngày 31 tháng 12 năm 2017 và cho năm tài chính kết thúc cùng ngày

B09-CTCK

## 4. TÓM TẮT CÁC CHÍNH SÁCH KẾ TOÁN CHỦ YẾU (tiếp theo)

### 4.13 Tài sản cố định hữu hình

Tài sản cố định hữu hình được thể hiện theo nguyên giá trừ đi giá trị khấu hao lũy kế.

Nguyên giá tài sản cố định bao gồm giá mua và những chi phí có liên quan trực tiếp đến việc đưa tài sản vào hoạt động như dự kiến.

Các chi phí mua sắm, nâng cấp và đổi mới tài sản cố định được ghi tăng nguyên giá của tài sản. Các chi phí bảo trì, sửa chữa được hạch toán vào báo cáo kết quả hoạt động riêng khi phát sinh.

Khi tài sản cố định hữu hình được bán hay thanh lý, các khoản lãi hoặc lỗ phát sinh do thanh lý tài sản (là phần chênh lệch giữa giữa tiền thu thuần từ việc bán tài sản với giá trị còn lại của tài sản) được hạch toán vào báo cáo kết quả hoạt động riêng.

### 4.14 Tài sản cố định vô hình

Tài sản cố định vô hình được ghi nhận theo nguyên giá trừ đi giá trị hao mòn lũy kế.

Nguyên giá tài sản cố định vô hình bao gồm giá mua và những chi phí có liên quan trực tiếp đến việc đưa tài sản vào sử dụng như dự kiến.

Các chi phí nâng cấp và đổi mới tài sản cố định vô hình được ghi tăng nguyên giá của tài sản và các chi phí khác được hạch toán vào báo cáo kết quả hoạt động riêng khi phát sinh.

Khi tài sản cố định vô hình được bán hay thanh lý, các khoản lãi hoặc lỗ phát sinh do thanh lý tài sản (là phần chênh lệch giữa giữa tiền thu thuần từ việc bán tài sản với giá trị còn lại của tài sản) được hạch toán vào báo cáo kết quả hoạt động riêng.

### 4.15 Khấu hao và hao mòn

Khấu hao và hao mòn tài sản cố định hữu hình và tài sản cố định vô hình được trích theo phương pháp khấu hao đường thẳng trong suốt thời gian hữu dụng ước tính của các tài sản như sau:

Nhà cửa, vật kiến trúc	6 năm
Phương tiện vận tải	6 năm
Thiết bị văn phòng	3 - 5 năm
Tài sản cố định hữu hình khác	3 năm
Phần mềm tin học	3 năm
Quyền sử dụng đất vô thời hạn	không khấu hao
Tài sản cố định vô hình khác	2 năm

### 4.16 Thuê tài sản

Việc xác định một thỏa thuận có phải là thỏa thuận thuê tài sản hay không dựa trên bản chất của thỏa thuận đó vào thời điểm khởi đầu: liệu việc thực hiện thỏa thuận này có phụ thuộc vào việc sử dụng một tài sản nhất định và thỏa thuận có bao gồm điều khoản về quyền sử dụng tài sản hay không.

Các khoản tiền thuê theo hợp đồng thuê hoạt động được hạch toán vào báo cáo kết quả hoạt động riêng theo phương pháp đường thẳng dựa theo thời hạn của hợp đồng thuê.

# Công ty Cổ phần Chứng khoán Thiên Việt

THUYẾT MINH BÁO CÁO TÀI CHÍNH RIÊNG (tiếp theo)  
vào ngày 31 tháng 12 năm 2017 và cho năm tài chính kết thúc cùng ngày

B09-CTCK

## 4. TÓM TẮT CÁC CHÍNH SÁCH KẾ TOÁN CHỦ YẾU (tiếp theo)

### 4.17 Chi phí trả trước

Chi phí trả trước bao gồm các chi phí trả trước ngắn hạn hoặc chi phí trả trước dài hạn trên báo cáo tình hình tài chính riêng và được phân bổ trong khoảng thời gian trả trước của chi phí tương ứng với các lợi ích kinh tế được tạo ra từ các chi phí này.

Các loại chi phí sau đây được hạch toán vào chi phí trả trước ngắn hạn và dài hạn để phân bổ dần từ một (1) đến ba (3) năm vào báo cáo kết quả hoạt động riêng:

- ▶ Chi phí cải tạo văn phòng;
- ▶ Chi phí thuê văn phòng; và
- ▶ Chi phí vật dụng văn phòng.

### 4.18 Các khoản vay

Các khoản vay được phát hành bởi Công ty được công bố và trình bày theo số dư gốc tại thời điểm kết thúc kỳ kế toán năm.

### 4.19 Các khoản phải trả và chi phí trích trước

Các khoản phải trả và chi phí trích trước được ghi nhận cho số tiền phải trả trong tương lai liên quan đến hàng hóa và dịch vụ đã nhận được không phụ thuộc vào việc Công ty đã nhận được hóa đơn của nhà cung cấp hay chưa.

### 4.20 Lợi ích của nhân viên

#### 4.20.1 Trợ cấp nghỉ hưu

Nhân viên Công ty khi nghỉ hưu sẽ được nhận trợ cấp về hưu từ Bảo hiểm Xã hội thuộc Bộ Lao động và Thương binh Xã hội. Công ty đóng góp vào trợ cấp hưu trí này bằng việc đóng bảo hiểm xã hội cho mỗi nhân viên bằng 18% lương cơ bản và phụ cấp hàng tháng của họ. Theo Quyết định 595/2017/QĐ-BHXH, tỷ lệ đóng góp áp dụng từ ngày 1 tháng 6 năm 2017 là 17,5%. Ngoài ra, Công ty không phải có một nghĩa vụ nào khác về trợ cấp nghỉ hưu của nhân viên, ngoài nghĩa vụ đóng tiền cho Bảo hiểm Xã hội hàng tháng.

#### 4.20.2 Bảo hiểm thất nghiệp

Theo quy định hiện hành, Công ty có nghĩa vụ đóng bảo hiểm thất nghiệp với mức bằng 1% quỹ tiền lương, tiền công đóng bảo hiểm thất nghiệp của những người tham gia bảo hiểm thất nghiệp và trích 1% tiền lương, tiền công tháng đóng bảo hiểm thất nghiệp của từng người lao động để đóng cùng lúc vào Quỹ Bảo hiểm Thất nghiệp.

### 4.21 Các nghiệp vụ bằng ngoại tệ

Các nghiệp vụ phát sinh bằng các đơn vị tiền tệ khác với đơn vị tiền tệ kế toán của Công ty (VND) được hạch toán theo tỷ giá giao dịch của ngân hàng thương mại tại ngày phát sinh nghiệp vụ. Tại ngày kết thúc năm kế toán, các khoản mục tiền tệ có gốc ngoại tệ được đánh giá lại như sau:

- ▶ Các khoản mục tài sản được đánh giá lại sử dụng tỷ giá mua ngoại tệ của ngân hàng thương mại nơi Công ty thường xuyên có giao dịch.
- ▶ Các khoản mục nợ phải trả được đánh giá lại sử dụng tỷ giá bán ngoại tệ của ngân hàng thương mại nơi Công ty thường xuyên có giao dịch.

Tất cả các khoản chênh lệch tỷ giá thực tế phát sinh trong năm và chênh lệch do đánh giá lại số dư tiền tệ có gốc ngoại tệ cuối năm được hạch toán vào báo cáo kết quả hoạt động riêng.

# Công ty Cổ phần Chứng khoán Thiên Việt

THUYẾT MINH BÁO CÁO TÀI CHÍNH RIÊNG (tiếp theo)  
vào ngày 31 tháng 12 năm 2017 và cho năm tài chính kết thúc cùng ngày

B09-CTCK

## 4. TÓM TẮT CÁC CHÍNH SÁCH KẾ TOÁN CHỦ YẾU (tiếp theo)

### 4.22 *Cổ phiếu quỹ*

Các công cụ vốn chủ sở hữu được Công ty mua lại (cổ phiếu quỹ) được ghi nhận theo nguyên giá và trừ vào vốn chủ sở hữu. Công ty không ghi nhận các khoản lãi/(lỗ) khi mua, bán, phát hành hoặc hủy các công cụ vốn chủ sở hữu của mình.

### 4.23 *Ghi nhận doanh thu*

Doanh thu được ghi nhận khi Công ty có khả năng nhận được các lợi ích kinh tế có thể xác định được một cách chắc chắn. Doanh thu được xác định theo giá trị hợp lý của các khoản đã thu hoặc sẽ thu được sau khi trừ đi các khoản chiết khấu thương mại, giảm giá hàng bán và hàng bán bị trả lại. Các điều kiện ghi nhận cụ thể sau đây cũng phải được đáp ứng khi ghi nhận doanh thu:

#### *Doanh thu hoạt động môi giới chứng khoán*

Khi có thể xác định được kết quả hợp đồng một cách chắc chắn, doanh thu sẽ được ghi nhận dựa vào mức độ hoàn thành công việc. Trong trường hợp không thể xác định được kết quả hợp đồng một cách chắc chắn, doanh thu sẽ chỉ được ghi nhận ở mức có thể thu hồi được của các chi phí đã được ghi nhận.

#### *Thu nhập từ kinh doanh chứng khoán*

Thu nhập từ kinh doanh chứng khoán được xác định dựa trên mức chênh lệch giá bán và giá vốn bình quân của chứng khoán.

#### *Thu nhập khác*

Các khoản thu nhập khác bao gồm các khoản thu từ các hoạt động xảy ra không thường xuyên, ngoài các hoạt động tạo ra doanh thu, gồm: các khoản thu về thanh lý tài sản cố định ("TSCĐ"), nhượng bán TSCĐ; thu tiền phạt khách hàng do vi phạm hợp đồng; thu tiền bảo hiểm được bồi thường; thu được các khoản nợ phải thu đã xóa sổ tính vào chi phí năm trước; khoản nợ phải trả nay mất chủ được ghi tăng thu nhập; thu các khoản thuế được giảm, được hoàn lại; và các khoản thu khác được ghi nhận là thu nhập khác theo quy định tại Chuẩn mực kế toán Việt Nam số 14 - Doanh thu và thu nhập khác.

#### *Thu nhập lãi*

Doanh thu được ghi nhận khi tiền lãi phát sinh trên cơ sở dồn tích (có tính đến lợi tức mà tài sản đem lại) trừ khi khả năng thu hồi tiền lãi không chắc chắn.

#### *Cổ tức*

Doanh thu được ghi nhận khi quyền được nhận khoản thanh toán cổ tức của Công ty được xác lập, ngoại trừ cổ tức nhận bằng cổ phiếu chỉ được cập nhật và theo dõi số lượng cổ phiếu nắm giữ mà không được ghi nhận là doanh thu.

#### *Doanh thu cung cấp dịch vụ khác*

Khi có thể xác định được kết quả hợp đồng một cách chắc chắn, doanh thu sẽ được ghi nhận dựa vào mức độ hoàn thành công việc.

Nếu không thể xác định được kết quả hợp đồng một cách chắc chắn, doanh thu sẽ chỉ được ghi nhận ở mức có thể thu hồi được của các chi phí đã được ghi nhận.

### 4.24 *Chi phí đi vay*

Chi phí đi vay bao gồm lãi tiền vay và các chi phí khác phát sinh liên quan trực tiếp đến các khoản vay của Công ty.

Chi phí đi vay được hạch toán như chi phí phát sinh trong năm ngoại trừ các khoản được vốn hóa.

# Công ty Cổ phần Chứng khoán Thiên Việt

THUYẾT MINH BÁO CÁO TÀI CHÍNH RIÊNG (tiếp theo)  
vào ngày 31 tháng 12 năm 2017 và cho năm tài chính kết thúc cùng ngày

B09-CTCK

## 4. TÓM TẮT CÁC CHÍNH SÁCH KẾ TOÁN CHỦ YẾU (tiếp theo)

### 4.25 Phương pháp tính giá vốn chứng khoán tự doanh bán ra

Công ty áp dụng phương pháp bình quân gia quyền di động để tính giá vốn chứng khoán tự doanh và phương pháp đích danh để tính giá vốn trái phiếu.

### 4.26 Thuế thu nhập doanh nghiệp

#### *Thuế thu nhập hiện hành*

Tài sản thuế thu nhập và thuế thu nhập phải nộp cho kỳ hiện hành và các kỳ trước được xác định bằng số tiền dự kiến phải nộp cho/hoặc được thu hồi từ cơ quan thuế, dựa trên các mức thuế suất và các luật thuế có hiệu lực đến ngày kết thúc kỳ kế toán.

Thuế thu nhập hiện hành được ghi nhận vào báo cáo kết quả hoạt động riêng ngoại trừ trường hợp thuế thu nhập phát sinh liên quan đến một khoản mục được ghi thẳng vào vốn chủ sở hữu, trong trường hợp này, thuế thu nhập hiện hành cũng được ghi nhận trực tiếp vào vốn chủ sở hữu.

Công ty chỉ được bù trừ các tài sản thuế thu nhập hiện hành và thuế thu nhập hiện hành phải trả khi Công ty có quyền hợp pháp được bù trừ giữa tài sản thuế thu nhập hiện hành với thuế thu nhập hiện hành phải nộp và Công ty dự định thanh toán thuế thu nhập hiện hành phải trả và tài sản thuế thu nhập hiện hành trên cơ sở thuần.

#### *Thuế thu nhập hoãn lại*

Thuế thu nhập hoãn lại được xác định cho các khoản chênh lệch tạm thời tại ngày kết thúc kỳ kế toán giữa cơ sở tính thuế thu nhập của các tài sản và nợ phải trả và giá trị ghi sổ của chúng cho mục đích lập báo cáo tài chính riêng.

Thuế thu nhập hoãn lại phải trả được ghi nhận cho tất cả các khoản chênh lệch tạm thời chịu thuế, ngoại trừ thuế thu nhập hoãn lại phải trả phát sinh từ ghi nhận ban đầu của một tài sản hay nợ phải trả từ một giao dịch mà giao dịch này không có ảnh hưởng đến lợi nhuận kế toán hoặc lợi nhuận tính thuế thu nhập (hoặc lỗ tính thuế) tại thời điểm phát sinh giao dịch.

Tài sản thuế thu nhập hoãn lại cần được ghi nhận cho tất cả các chênh lệch tạm thời được khấu trừ, giá trị được khấu trừ chuyển sang các năm sau của các khoản lỗ tính thuế và các khoản ưu đãi thuế chưa sử dụng, khi chắc chắn trong tương lai sẽ có lợi nhuận tính thuế để sử dụng những chênh lệch tạm thời được khấu trừ, các khoản lỗ tính thuế và các ưu đãi thuế chưa sử dụng này, ngoại trừ tài sản thuế hoãn lại phát sinh từ ghi nhận ban đầu của một tài sản hoặc nợ phải trả từ một giao dịch mà giao dịch này không có ảnh hưởng đến lợi nhuận kế toán hoặc lợi nhuận tính thuế thu nhập (hoặc lỗ tính thuế) tại thời điểm phát sinh giao dịch.

Giá trị ghi sổ của tài sản thuế thu nhập doanh nghiệp hoãn lại phải được xem xét lại tại ngày kết thúc kỳ kế toán và phải giảm giá trị ghi sổ của tài sản thuế thu nhập hoãn lại đến mức bảo đảm chắc chắn có đủ lợi nhuận tính thuế cho phép lợi ích của một phần hoặc toàn bộ tài sản thuế thu nhập hoãn lại được sử dụng. Các tài sản thuế thu nhập doanh nghiệp hoãn lại chưa ghi nhận trước đây được xem xét lại tại ngày kết thúc kỳ kế toán và được ghi nhận khi chắc chắn có đủ lợi nhuận tính thuế để có thể sử dụng các tài sản thuế thu nhập hoãn lại chưa ghi nhận này.

Tài sản thuế thu nhập hoãn lại và thuế thu nhập hoãn lại phải trả được xác định theo thuế suất dự tính sẽ áp dụng cho kỳ kế toán mà tài sản được thu hồi hay nợ phải trả được thanh toán, dựa trên các mức thuế suất và luật thuế có hiệu lực tại ngày kết thúc kỳ kế toán. Thuế thu nhập hoãn lại được ghi nhận vào báo cáo kết quả hoạt động riêng ngoại trừ trường hợp thuế thu nhập phát sinh liên quan đến một khoản mục được ghi thẳng vào vốn chủ sở hữu, trong trường hợp này, thuế thu nhập hoãn lại cũng được ghi nhận trực tiếp vào vốn chủ sở hữu. Các tài sản thuế thu nhập hoãn lại và thuế thu nhập hoãn lại phải trả được bù trừ khi Công ty có quyền hợp pháp được bù trừ giữa tài sản thuế thu nhập hiện hành với thuế thu nhập hiện hành phải nộp và các tài sản thuế thu nhập hoãn lại và thuế thu nhập hoãn lại phải trả liên quan tới thuế thu nhập doanh nghiệp được quản lý bởi cùng một cơ quan thuế đối với cùng một đơn vị chịu thuế và Công ty dự định thanh toán thuế thu nhập hiện hành phải trả và tài sản thuế thu nhập hiện hành trên cơ sở thuần.

# Công ty Cổ phần Chứng khoán Thiên Việt

THUYẾT MINH BÁO CÁO TÀI CHÍNH RIÊNG (tiếp theo)  
vào ngày 31 tháng 12 năm 2017 và cho năm tài chính kết thúc cùng ngày

B09-CTCK

## 4. TÓM TẮT CÁC CHÍNH SÁCH KẾ TOÁN CHỦ YẾU (tiếp theo)

### 4.27 *Vốn chủ sở hữu*

#### *Vốn góp của chủ sở hữu*

Vốn góp từ phát hành cổ phiếu được ghi vào tài khoản vốn điều lệ theo mệnh giá.

#### *Lợi nhuận chưa phân phối*

Lợi nhuận chưa phân phối bao gồm lợi nhuận đã thực hiện và chưa thực hiện.

Lợi nhuận chưa thực hiện của kỳ kế toán là số chênh lệch giữa tổng giá trị lãi, lỗ đánh giá lại của các tài sản tài chính ghi nhận thông qua lãi/lỗ hoặc tài sản tài chính khác tính vào báo cáo lãi, lỗ của báo cáo kết quả hoạt động riêng thuộc danh mục tài sản tài chính của Công ty chứng khoán.

Lợi nhuận đã thực hiện của kỳ kế toán là số chênh lệch giữa tổng doanh thu, thu nhập với tổng các khoản chi phí tính vào báo cáo kết quả hoạt động riêng của Công ty ngoài các khoản lãi, lỗ do đánh giá lại tài sản tài chính đã được ghi nhận vào lợi nhuận chưa thực hiện.

#### *Các quỹ*

Công ty sử dụng lợi nhuận sau thuế hàng năm để trích lập các quỹ theo quy định tại Thông tư số 146/2014/TT-BTC do Bộ Tài chính ban hành ngày 6 tháng 10 năm 2014 như sau:

	<i>Mức trích lập từ lợi nhuận sau thuế</i>	<i>Mức trích lập tối đa</i>
Quỹ dự trữ bổ sung vốn điều lệ	5%	10% vốn điều lệ
Quỹ dự phòng tài chính và rủi ro nghiệp vụ	5%	10% vốn điều lệ

Các quỹ khác được trích lập theo Nghị quyết của Đại hội đồng Cổ đông tại cuộc họp thường niên toàn Công ty.

### 4.28 *Phân chia lợi nhuận*

Lợi nhuận thuần sau thuế thu nhập doanh nghiệp có thể được chia cho các nhà đầu tư sau khi được phê duyệt tại Cuộc họp thường niên toàn Công ty và sau khi đã trích lập các quỹ dự phòng theo Điều lệ Công ty và các quy định của pháp luật Việt Nam.

### 4.29 *Các khoản mục không có số dư*

Các khoản mục không được trình bày trên báo cáo tài chính riêng này theo Thông tư số 334/2016/TT-BTC ngày 27 tháng 12 năm 2016 và Thông tư số 146/2014/TT-BTC ngày 6 tháng 10 năm 2014 do Bộ Tài chính ban hành là các khoản mục không có số dư.



# Công ty Cổ phần Chứng khoán Thiên Việt

THUYẾT MINH BÁO CÁO TÀI CHÍNH RIÊNG (tiếp theo)  
vào ngày 31 tháng 12 năm 2017 và cho năm tài chính kết thúc cùng ngày

B09-CTCK

## 5. TIỀN VÀ CÁC KHOẢN TƯƠNG ĐƯƠNG TIỀN

	Số cuối năm VND	Số đầu năm VND
Tiền mặt tại quỹ	158.164.107	41.899.691
Tiền gửi ngân hàng cho hoạt động của Công ty	9.333.781.165	14.948.714.430
	<b>9.491.945.272</b>	<b>14.990.614.121</b>

## 6. GIÁ TRỊ KHỐI LƯỢNG GIAO DỊCH THỰC HIỆN TRONG NĂM

	Khối lượng giao dịch thực hiện trong năm (đơn vị)	Giá trị giao dịch thực hiện trong năm (VND)
a. Của Công ty	<b>82.766.963</b>	<b>5.809.743.766.500</b>
- Cổ phiếu	22.106.393	529.412.266.500
- Trái phiếu	60.660.570	5.280.331.500.000
b. Của nhà đầu tư	<b>416.288.332</b>	<b>4.985.665.988.600</b>
- Cổ phiếu	415.631.215	4.983.020.437.400
- Chứng chỉ quỹ	657.117	2.645.551.200
	<b>499.055.295</b>	<b>10.795.409.755.100</b>

## 7. CÁC LOẠI TÀI SẢN TÀI CHÍNH

### 7.1 Tài sản tài chính ghi nhận thông qua lãi/lỗ (FVTPL)

	Số cuối năm		Số đầu năm	
	Giá gốc VND	Giá trị hợp lý VND	Giá trị gốc VND	Giá trị hợp lý VND
<b>Cổ phiếu niêm yết</b>	<b>264.940.661.614</b>	<b>306.085.821.050</b>	<b>281.609.215.750</b>	<b>254.520.165.672</b>
CEO	23.627.103.332	22.464.000.000	8.857.612.533	8.802.783.332
VSC	22.594.629.904	20.382.086.000	13.361.672.631	13.361.672.631
MWG	20.426.981.000	20.305.000.000	-	-
KBC	19.252.832.145	18.358.067.000	189.995	69.250
PNJ	17.640.040.365	32.880.548.000	8.027.494.400	7.806.036.000
HUT	17.077.010.000	15.660.000.000	-	-
FPT	13.458.679.362	20.557.941.400	19.086.311.158	19.086.311.158
FCN	11.562.256.775	13.122.000.000	24.274.794.676	21.454.839.000
CII	10.569.269.189	11.232.596.700	24.254.348.591	24.109.290.208
CEE	10.108.799.500	9.840.000.000	-	-
TCM	9.788.057.426	11.420.256.950	229.654	130.500
SSI	9.591.777.920	10.656.000.000	15.803.267.000	13.474.804.000
PVS	9.449.577.811	11.810.478.400	5.527.115.811	4.415.601.600
MSN	8.166.691.843	11.923.398.500	10.029.187.000	9.616.968.000
Cổ phiếu khác	61.626.955.042	75.473.448.100	152.386.992.301	132.391.659.993
<b>Cổ phiếu chưa niêm yết</b>	<b>24.011.840.490</b>	<b>45.003.327.690</b>	<b>21.841.147.348</b>	<b>7.176.746.050</b>
TPB	24.000.000.000	45.000.000.000	-	-
SHG	-	-	21.829.306.858	7.174.160.000
Cổ phiếu khác	11.840.490	3.327.690	11.840.490	2.586.050
<b>Trái phiếu niêm yết</b>	<b>-</b>	<b>-</b>	<b>50.791.500.000</b>	<b>50.791.500.000</b>
<b>Chứng chỉ quỹ</b>	<b>31.310.000.000</b>	<b>31.310.000.000</b>	<b>-</b>	<b>-</b>
FUCTVGF2	31.310.000.000	31.310.000.000	-	-
	<b>320.262.502.104</b>	<b>382.399.148.740</b>	<b>354.241.863.098</b>	<b>312.488.411.722</b>

# Công ty Cổ phần Chứng khoán Thiên Việt

THUYẾT MINH BÁO CÁO TÀI CHÍNH RIÊNG (tiếp theo)  
vào ngày 31 tháng 12 năm 2017 và cho năm tài chính kết thúc cùng ngày

B09-CTCK

## 7. CÁC LOẠI TÀI SẢN TÀI CHÍNH (tiếp theo)

### 7.2 Tài sản tài chính sẵn sàng để bán (AFS)

	Số cuối năm		Số đầu năm	
	Giá gốc VND	Giá trị hợp lý VND	Giá gốc VND	Giá trị hợp lý VND
Cổ phiếu chưa niêm yết				
- CTCP Dịch vụ Di Động Trực Tuyến	9.058.258.872	9.058.258.872	9.058.258.872	9.058.258.872
- CTCP Viễn Thông Tinh Vân	3.000.000.000	645.350.000	3.000.000.000	1.311.520.000
- NHTM CP Tiên Phong	-	-	36.408.000.000	36.408.000.000
	<b>12.058.258.872</b>	<b>9.703.608.872</b>	<b>48.466.258.872</b>	<b>46.777.778.872</b>

### 7.3 Các khoản đầu tư nắm giữ đến ngày đáo hạn (HTM)

	Số cuối năm		Số đầu năm	
	Giá gốc VND	Giá trị hợp lý VND	Giá gốc VND	Giá trị hợp lý VND
Tiền gửi có kỳ hạn				
- Ngân hàng TMCP Đầu tư và Phát triển Việt Nam	776.550.000.000	776.550.000.000	749.500.000.000	749.500.000.000
- Ngân hàng TMCP Á Châu	150.000.000.000	150.000.000.000	-	-
	<b>926.550.000.000</b>	<b>926.550.000.000</b>	<b>749.500.000.000</b>	<b>749.500.000.000</b>

Đây là các khoản tiền gửi có kỳ hạn tại ngân hàng bằng VND, có kỳ hạn gốc từ 12 tháng đến 13 tháng (31/12/2016: kỳ hạn gốc từ 12 tháng đến 13 tháng).

Công ty có sử dụng một số khoản tiền gửi kỳ hạn là 757.670 triệu đồng để đảm bảo cho các khoản vay của Công ty tại ngày 31 tháng 12 năm 2017 (31/12/2016: 658.997 triệu đồng).

### 7.4 Các khoản cho vay

	Số cuối năm		Số đầu năm	
	Giá gốc VND	Giá trị hợp lý VND	Giá gốc VND	Giá trị hợp lý VND
Cho vay hoạt động ký quỹ	142.834.048.089	142.253.889.371	88.740.016.473	87.498.658.822
Cho vay hoạt động ứng trước tiền bán	12.864.762.457	12.864.762.457	2.259.367.225	2.259.367.225
	<b>155.698.810.546</b>	<b>155.118.651.828</b>	<b>90.999.383.698</b>	<b>89.758.026.047</b>

# Công ty Cổ phần Chứng khoán Thiên Việt

B09-CTCK

THUYẾT MINH BÁO CÁO TÀI CHÍNH RIÊNG (tiếp theo)  
vào ngày 31 tháng 12 năm 2017 và cho năm tài chính kết thúc cùng ngày

## 7. CÁC LOẠI TÀI SẢN TÀI CHÍNH (tiếp theo)

### 7.5 Tình hình biến động giá trị thị trường của các tài sản tài chính

Các loại tài sản tài chính	Năm nay				Năm trước			
	Chênh lệch đánh giá		Giá trị hợp lý VND	Giá mua VND	Chênh lệch đánh giá		Giá trị hợp lý VND	Giá mua VND
	Chênh lệch tăng VND	Chênh lệch giảm VND			Chênh lệch tăng VND	Chênh lệch giảm VND		
<b>Tài sản tài chính ghi nhận thông qua lãi/lỗ (FVTPL)</b>								
<b>1. Cổ phiếu niêm yết</b>								
CEO	23.627.103.332	1.163.103.332	22.464.000.000	8.857.612.533	-	54.829.201	8.802.783.332	
VSC	22.594.629.904	2.212.543.904	20.382.086.000	13.361.672.631	-	-	13.361.672.631	
MWG	20.426.981.000	121.981.000	20.305.000.000	-	-	-	-	
KBC	19.252.832.145	894.765.145	18.358.067.000	189.995	-	120.745	69.250	
PNJ	17.640.040.365	15.240.507.635	32.880.548.000	8.027.494.400	-	221.458.400	7.806.036.000	
HUT	17.077.010.000	1.417.010.000	15.660.000.000	-	-	-	-	
FPT	13.458.679.362	7.099.262.037	20.557.941.399	19.086.311.158	-	-	19.086.311.158	
FCN	11.562.256.775	1.559.743.225	13.122.000.000	24.274.794.676	-	2.819.955.676	21.454.839.000	
CII	10.569.269.189	663.327.511	11.232.596.700	24.254.348.591	-	145.058.383	24.109.290.208	
CEE	10.108.799.500	268.799.500	9.840.000.000	-	-	-	-	
TCM	9.788.057.426	1.632.199.524	11.420.256.950	229.654	-	99.154	130.500	
SSI	9.591.777.920	1.064.222.080	10.656.000.000	15.803.267.000	-	2.328.463.000	13.474.804.000	
PVS	9.449.577.811	2.360.900.589	11.810.478.400	5.527.115.811	-	1.111.514.211	4.415.601.600	
MSN	8.166.691.843	3.756.706.657	11.923.398.500	10.029.187.000	-	412.219.000	9.616.968.000	
Khác	61.626.955.042	17.025.250.136	75.473.448.101	152.386.992.301	-	19.995.332.308	132.391.659.993	
	<b>264.940.661.614</b>	<b>50.402.119.394</b>	<b>306.085.821.050</b>	<b>281.609.215.750</b>	-	<b>27.089.050.078</b>	<b>254.520.165.672</b>	
<b>2. Cổ phiếu chưa niêm yết</b>								
TPB	24.000.000.000	21.000.000.000	45.000.000.000	-	-	-	-	
SHG	-	-	-	21.829.306.858	-	14.655.146.858	7.174.160.000	
Khác	11.840.490	585.950	3.327.690	11.840.490	-	9.254.440	2.586.050	
	<b>24.011.840.490</b>	<b>21.000.585.950</b>	<b>45.003.327.690</b>	<b>21.841.147.348</b>	-	<b>14.664.401.298</b>	<b>7.176.746.050</b>	
<b>3. Trái phiếu niêm yết</b>								
TD1626457	-	-	-	50.791.500.000	-	-	50.791.500.000	
<b>4. Chứng chỉ quỹ</b>								
FUCTVGF2	31.310.000.000	-	31.310.000.000	-	-	-	-	
	<b>320.262.502.104</b>	<b>71.402.705.344</b>	<b>382.399.148.740</b>	<b>354.241.863.098</b>	-	<b>41.753.451.376</b>	<b>312.488.411.722</b>	

# Công ty Cổ phần Chứng khoán Thiên Việt

B09-CTCK

THUYẾT MINH BÁO CÁO TÀI CHÍNH RIÊNG (tiếp theo)  
vào ngày 31 tháng 12 năm 2017 và cho năm tài chính kết thúc cùng ngày

## 7. CÁC LOẠI TÀI SẢN TÀI CHÍNH (tiếp theo)

### 7.6 Dự phòng suy giảm giá trị các tài sản tài chính

	Số cuối năm VND	Số đầu năm VND
Các khoản cho vay và phải thu	580.158.718	1.241.357.651
Các tài sản tài chính sẵn sàng để bán	2.354.650.000	1.688.480.000
	<b>2.934.808.718</b>	<b>2.929.837.651</b>

Chi tiết các TSTC hạch toán theo phương pháp giá gốc và dự phòng giảm giá các TSTC như sau:

STT	Loại TSTC	Số lượng Cổ phiếu	Cơ sở lập dự phòng năm nay			Giá trị dự phòng năm nay VND	Giá trị dự phòng năm trước VND	Mức hoàn nhập/ (trích lập) dự phòng năm nay VND
			Giá số sách kế toán VND	Giá trị hợp lý VND	Giá trị dự phòng năm nay VND			
<b>I</b>	<b>HTM</b>							
	Tiền gửi có kỳ hạn trên 3 tháng		926.550.000.000	926.550.000.000	-	-	-	-
<b>II</b>	<b>Cho vay</b>							
	Cho vay ký quỹ (Thuyết minh 28) Ứng trước		155.698.810.546	155.118.651.828	(580.158.718)	(1.241.357.651)	661.198.933	661.198.933
<b>III</b>	<b>AFS (cổ phiếu)</b>							
	CTCP Dịch vụ Di Động Trực Tuyến CTCP Viễn Thông Tinh Vân (Thuyết minh 28)	919.870	12.058.258.872	9.703.608.872	(2.354.650.000)	(1.688.480.000)	(666.170.000)	(666.170.000)
		869.870	9.058.258.872	9.058.258.872	-	-	-	-
		50.000	3.000.000.000	645.350.000	(2.354.650.000)	(1.688.480.000)	(666.170.000)	(666.170.000)
			<b>1.094.307.069.418</b>	<b>1.091.372.260.700</b>	<b>(2.934.808.718)</b>	<b>(2.929.837.651)</b>	<b>(4.971.067)</b>	<b>(4.971.067)</b>



# Công ty Cổ phần Chứng khoán Thiên Việt

THUYẾT MINH BÁO CÁO TÀI CHÍNH RIÊNG (tiếp theo)  
vào ngày 31 tháng 12 năm 2017 và cho năm tài chính kết thúc cùng ngày

B09-CTCK

## 8. CÁC KHOẢN PHẢI THU

	Số cuối năm VND	Số đầu năm VND
Các khoản phải thu thanh toán bù trừ T+2	<b>485.000.000</b>	<b>19.552.500.000</b>
- Cổ phiếu niêm yết	485.000.000	19.552.500.000
Các khoản phải thu và dự thu cổ tức, tiền lãi các tài sản tài chính	<b>36.278.989.867</b>	<b>21.651.043.354</b>
- Cổ tức	592.003.200	798.587.800
- Lãi dự thu tiền gửi ngân hàng	35.686.986.667	20.852.455.554
	<b>36.763.989.867</b>	<b>41.203.543.354</b>

## 9. TRẢ TRƯỚC CHO NGƯỜI BÁN

	Số cuối năm VND	Số đầu năm VND
Tạm ứng mua chứng chỉ quỹ Đầu tư	19.845.490.000	20.686.820.000
Tăng trưởng TVAM	181.450.000	301.448.026
Tạm ứng khác	<b>20.026.940.000</b>	<b>20.988.268.026</b>

## 10. CÁC KHOẢN PHẢI THU KHÁC

	Số cuối năm VND	Số đầu năm VND
Phải thu Công ty Cổ phần Thương mại Nguyễn Kim	-	11.472.550.000
Các khoản phải thu khác	97.916.187	44.515.190
	<b>97.916.187</b>	<b>11.517.065.190</b>

## 11. CHI PHÍ TRẢ TRƯỚC

	Số cuối năm VND	Số đầu năm VND
Chi phí trả trước ngắn hạn	751.105.363	675.838.378
- Phí bảo trì hệ thống	299.806.249	256.398.370
- Tiền thuê văn phòng	143.073.000	140.616.000
- Phí bảo hiểm	12.756.981	13.262.125
- Phí dịch vụ khác	295.469.133	265.561.883
Chi phí trả trước dài hạn	782.258.272	899.328.257
- Thiết bị tin học	465.442.619	656.072.241
- Công cụ, dụng cụ	316.815.653	243.256.016
	<b>1.533.363.635</b>	<b>1.575.166.635</b>

# Công ty Cổ phần Chứng khoán Thiên Việt

B09-CTCK

THUYẾT MINH BÁO CÁO TÀI CHÍNH RIÊNG (tiếp theo)  
vào ngày 31 tháng 12 năm 2017 và cho năm tài chính kết thúc cùng ngày

## 12. TÀI SẢN CÓ ĐỊNH HỮU HÌNH

	Nhà cửa, vật kiến trúc VND	Máy móc thiết bị VND	Phương tiện vận tải VND	TSCĐ hữu hình khác VND	Tổng cộng VND
<b>Nguyên giá</b>					
Ngày 1 tháng 1 năm 2017	1.491.567.770	14.867.734.885	1.494.462.500	202.596.880	18.056.362.035
Mua trong năm	-	415.729.145	1.037.780.700	-	1.453.509.845
Thanh lý	-	(267.186.523)	(641.122.500)	-	(908.309.023)
Ngày 31 tháng 12 năm 2017	1.491.567.770	15.016.277.507	1.891.120.700	202.596.880	18.601.562.857
<b>Hao mòn lũy kế</b>					
Ngày 1 tháng 1 năm 2017	1.491.567.770	11.708.753.125	742.654.154	202.596.880	14.145.571.929
Khấu hao trong năm	-	975.572.611	255.672.474	-	1.231.245.085
Thanh lý	-	(267.186.523)	(641.122.500)	-	(908.309.023)
Ngày 31 tháng 12 năm 2017	1.491.567.770	12.417.139.213	357.204.128	202.596.880	14.468.507.991
<b>Giá trị còn lại</b>					
Ngày 1 tháng 1 năm 2017	-	3.158.981.760	751.808.346	-	3.910.790.106
Ngày 31 tháng 12 năm 2017	-	2.599.138.294	1.533.916.572	-	4.133.054.866

Nguyên giá TSCĐ hữu hình tại ngày 31/12/2017 đã khấu hao hết nhưng vẫn còn sử dụng là 12.204.252.612 đồng (31/12/2016: 12.875.799.634 đồng).

# Công ty Cổ phần Chứng khoán Thiên Việt

THUYẾT MINH BÁO CÁO TÀI CHÍNH RIÊNG (tiếp theo)  
vào ngày 31 tháng 12 năm 2017 và cho năm tài chính kết thúc cùng ngày

B09-CTCK

## 13. TÀI SẢN CỐ ĐỊNH VÔ HÌNH

	Phần mềm VND	Tài sản vô hình khác VND	Tổng cộng VND
<b>Nguyên giá</b>			
Ngày 1 tháng 1 năm 2017	9.751.729.909	2.301.546.400	12.053.276.309
Mua trong năm	80.000.000	-	80.000.000
Ngày 31 tháng 12 năm 2017	9.831.729.909	2.301.546.400	12.133.276.309
<b>Hao mòn lũy kế</b>			
Ngày 1 tháng 1 năm 2017	5.013.892.595	2.268.927.644	7.282.820.239
Hao mòn trong năm	1.083.605.820	32.618.756	1.116.224.576
Ngày 31 tháng 12 năm 2017	6.097.498.415	2.301.546.400	8.399.044.815
<b>Giá trị còn lại</b>			
Ngày 1 tháng 1 năm 2017	4.737.837.314	32.618.756	4.770.456.070
Ngày 31 tháng 12 năm 2017	3.734.231.494	-	3.734.231.494

Nguyên giá TSCĐ vô hình tại ngày 31/12/2017 đã hao mòn hết nhưng vẫn còn sử dụng là 6.756.247.195 đồng (31/12/2016: 6.602.747.195 đồng).

## 14. CẦM CỐ, THẾ CHẤP, KÝ QUỸ, KÝ CƯỢC

	Số cuối năm VND	Số đầu năm VND
Đặt cọc ngắn hạn hoạt động mua bán trái phiếu	-	17.820.920.000
Đặt cọc dài hạn cho các hoạt động khác	1.062.175.500	1.057.258.000
	<b>1.062.175.500</b>	<b>18.878.178.000</b>

## 15. TÀI SẢN THUẾ THU NHẬP HOÃN LẠI VÀ THUẾ THU NHẬP HOÃN LẠI PHẢI TRẢ

	Số cuối năm VND	Số đầu năm VND
<b>Tài sản thuế thu nhập hoãn lại</b>		
Dự phòng giảm giá chứng khoán đầu tư (Thuyết minh 36.3)	470.930.000	337.696.000
Dự phòng phải thu khó đòi (Thuyết minh 36.3)	1.665.634.460	2.280.562.460
	<b>2.136.564.460</b>	<b>2.618.258.460</b>
<b>Thuế thu nhập hoãn lại phải trả</b>		
Chênh lệch tăng/(giảm) đánh giá lại các tài sản tài chính FVTPL (Thuyết minh 36.3)	<b>12.427.329.327</b>	-



# Công ty Cổ phần Chứng khoán Thiên Việt

THUYẾT MINH BÁO CÁO TÀI CHÍNH RIÊNG (tiếp theo)  
vào ngày 31 tháng 12 năm 2017 và cho năm tài chính kết thúc cùng ngày

B09-CTCK

## 16. TIỀN NỢ QUỸ HỖ TRỢ THANH TOÁN

Tiền nợ quỹ hỗ trợ thanh toán phản ánh các khoản tiền ký quỹ tại Trung tâm Lưu ký Chứng khoán Việt Nam.

Theo Quyết định số 27/QĐ-VSD ngày 13 tháng 3 năm 2015 về việc ban hành Quy chế quản lý và sử dụng Quỹ Hỗ trợ thanh toán của Tổng Giám đốc Trung tâm Lưu ký Chứng khoán Việt Nam, Công ty phải ký quỹ một khoản tiền ban đầu là 120 triệu đồng tại Trung tâm Lưu ký Chứng khoán và hàng năm phải đóng bổ sung 0,01% tổng giá trị chứng khoán mỗi giới của năm trước nhưng không quá 2,5 tỷ VND/năm.

Biến động tiền nợ Quỹ hỗ trợ thanh toán trong năm như sau:

	Số cuối năm VND	Số đầu năm VND
Tiền nộp ban đầu	120.000.000	120.000.000
Tiền nộp bổ sung	4.151.381.518	3.791.904.536
	<b>4.271.381.518</b>	<b>3.911.904.536</b>

## 17. PHẢI TRẢ HOẠT ĐỘNG GIAO DỊCH CHỨNG KHOÁN

	Số cuối năm VND	Số đầu năm VND
Phải trả cho Sở Giao dịch Chứng khoán	238.066.642	180.509.226
Phải trả Trung tâm Lưu ký Chứng khoán	68.958.484	55.875.853
	<b>307.025.126</b>	<b>236.385.079</b>

## 18. PHẢI TRẢ NGƯỜI BÁN

	Số cuối năm VND	Số đầu năm VND
Phải trả phí quản lý danh mục đầu tư (Thuyết minh 37.1)	16.209.169.951	5.466.414.577
Phải trả mua các tài sản tài chính	2.572.797.000	50.791.500.000
Phải trả chi phí bảo trì phần mềm	-	384.581.250
Phải trả khác	93.837.224	214.965.149
	<b>18.875.804.175</b>	<b>56.857.460.976</b>

## Công ty Cổ phần Chứng khoán Thiên Việt

B09-CTCK

THUYẾT MINH BÁO CÁO TÀI CHÍNH RIÊNG (tiếp theo)  
vào ngày 31 tháng 12 năm 2017 và cho năm tài chính kết thúc cùng ngày

### 19. VAY NGẮN HẠN

	Số đầu năm VND	Số vay trong năm VND	Số đã trả trong năm VND	Số cuối năm VND
Tổ chức tài chính	636.533.000.000	4.542.510.396.787	(4.424.822.396.787)	754.221.000.000
- Ngân hàng TMCP Ngoại thương Việt Nam	391.183.000.000	1.202.850.000.000	(1.158.852.000.000)	435.181.000.000
- Ngân hàng TMCP Công thương Việt Nam	-	400.000.000.000	(250.000.000.000)	150.000.000.000
- Ngân hàng TMCP Đầu tư và Phát triển Việt Nam	245.350.000.000	2.919.660.396.787	(3.015.970.396.787)	149.040.000.000
- Ngân hàng TMCP Quốc Tế Việt Nam	-	20.000.000.000	-	20.000.000.000
Tổ chức kinh tế	-	48.000.000.000	-	48.000.000.000
- CTCP Truyền thông và Giải trí Galaxy	-	40.000.000.000	-	40.000.000.000
- Công ty TNHH MTV Ấn Phẩm	-	8.000.000.000	-	8.000.000.000
	<b>636.533.000.000</b>	<b>4.590.510.396.787</b>	<b>(4.424.822.396.787)</b>	<b>802.221.000.000</b>

Lãi suất vay hàng năm của các khoản vay ngắn hạn trên là 5,10% - 8,50% và các khoản vay này được đảm bảo bằng các khoản tiền gửi có kỳ hạn của Công ty (Thuyết minh 7.3).

### 20. THUẾ VÀ CÁC KHOẢN PHẢI NỘP NHÀ NƯỚC

STT	Chỉ tiêu	Số đầu năm VND	Số phải nộp trong năm VND	Số đã nộp trong năm VND	Số cuối năm VND
1	Thuế thu nhập doanh nghiệp (Thuyết minh 36)	8.021.141.430	22.291.932.264	(14.519.287.166)	15.793.786.528
2	Thuế giá trị gia tăng	262.860.000	191.258.386	(310.482.022)	143.636.364
3	Thuế thu nhập cá nhân	2.576.346.928	8.381.860.861	(8.479.389.433)	2.478.818.356
-	Thuế TNCN khấu trừ của nhân viên	2.327.959.326	3.535.880.661	(3.771.023.033)	2.092.816.954
-	Thuế TNCN khấu trừ của nhà đầu tư	245.398.684	3.392.854.069	(3.254.953.703)	383.299.050
-	Thuế TNCN khấu trừ của người cung cấp dịch vụ	2.961.968	103.857.681	(104.117.297)	2.702.352
-	Thuế TNCN khấu trừ từ cổ tức	26.950	1.349.268.450	(1.349.295.400)	-
		<b>10.860.348.358</b>	<b>30.865.051.511</b>	<b>(23.309.158.621)</b>	<b>18.416.241.248</b>

# Công ty Cổ phần Chứng khoán Thiên Việt

THUYẾT MINH BÁO CÁO TÀI CHÍNH RIÊNG (tiếp theo)  
vào ngày 31 tháng 12 năm 2017 và cho năm tài chính kết thúc cùng ngày

B09-CTCK

## 21. NGƯỜI MUA TRẢ TIỀN TRƯỚC NGẮN HẠN

Đây là khoản tiền mà các nhà đầu tư đặt cọc cho Công ty để tìm kiếm và mua trái phiếu Chính phủ. Trong năm, Công ty đã hoàn tất các hợp đồng đặt mua trái phiếu và đã hoàn trả tiền cọc cho nhà đầu tư.

## 22. CHI PHÍ PHẢI TRẢ

	Số cuối năm VND	Số đầu năm VND
Lãi dự trả cho các hợp đồng vay	3.610.739.445	635.146.056
Phải trả chi phí dịch vụ chuyên môn	180.000.000	182.839.518
	<b>3.790.739.445</b>	<b>817.985.574</b>

## 23. CÁC KHOẢN PHẢI TRẢ, PHẢI NỘP NGẮN HẠN KHÁC

	Số cuối năm VND	Số đầu năm VND
Phải trả cổ tức cho cổ đông	1.409.021.095	1.290.767.375
Các khoản phải trả, phải nộp khác	15.359.301	15.359.301
	<b>1.424.380.396</b>	<b>1.306.126.676</b>

## 24. QUỸ KHEN THƯỞNG, PHÚC LỢI

	Năm nay VND	Năm trước VND
Số đầu năm	2.145.075.336	11.881.898.816
Trích trong năm (Thuyết minh 25.2)	3.078.328.638	4.553.176.520
Sử dụng trong năm	-	(14.290.000.000)
Số cuối năm	<b>5.223.403.974</b>	<b>2.145.075.336</b>

# Công ty Cổ phần Chứng khoán Thiên Việt

THUYẾT MINH BÁO CÁO TÀI CHÍNH RIÊNG (tiếp theo)  
vào ngày 31 tháng 12 năm 2017 và cho năm tài chính kết thúc cùng ngày

B09-CTCK

## 25. VỐN GÓP CỦA CHỦ SỞ HỮU

### 25.1 *Vốn góp của chủ sở hữu*

Chi tiết số lượng cổ phần của Công ty như sau:

	<i>Số cuối năm Đơn vị</i>	<i>Số đầu năm Đơn vị</i>
Số lượng cổ phần được phép phát hành	57.871.041	53.429.506
<i>Cổ phiếu thường</i>	<i>57.871.041</i>	<i>53.429.506</i>
Số lượng cổ phần đã phát hành và thanh toán đầy đủ	57.871.041	53.429.506
<i>Cổ phiếu thường</i>	<i>57.871.041</i>	<i>53.429.506</i>
Số lượng cổ phần mua lại (cổ phiếu quỹ)	4.070.750	4.070.750
<i>Cổ phiếu thường</i>	<i>4.070.750</i>	<i>4.070.750</i>
Số lượng cổ phần đang lưu hành	53.800.291	49.358.756
<i>Cổ phiếu thường</i>	<i>53.800.291</i>	<i>49.358.756</i>

### 25.2 *Lợi nhuận chưa phân phối*

	<i>Số cuối năm VND</i>	<i>Số đầu năm VND</i>
Lợi nhuận đã thực hiện chưa phân phối	95.457.354.452	68.963.978.922
Lợi nhuận chưa thực hiện	49.709.317.309	-
<b>Tổng cộng</b>	<b>145.166.671.761</b>	<b>68.963.978.922</b>

Tình hình phân phối thu nhập cho cổ đông như sau:

	<i>Năm nay VND</i>	<i>Năm trước VND</i>
Lợi nhuận đã thực hiện chưa phân phối đầu năm	68.963.978.922	92.178.157.948
Lợi nhuận chưa thực hiện trong năm	49.709.317.309	-
Lợi nhuận đã thực hiện trong năm	104.148.886.408	61.566.572.770
Cơ sở lợi nhuận phân phối cho cổ đông	222.822.182.639	153.744.730.718
Số trích các quỹ từ lợi nhuận		
- <i>Quỹ khen thưởng, phúc lợi (Thuyết minh 24)</i>	<i>(3.078.328.638)</i>	<i>(4.553.176.520)</i>
- <i>Quỹ dự trữ điều lệ</i>	<i>(5.207.444.320)</i>	<i>(3.078.328.638)</i>
- <i>Quỹ dự phòng tài chính</i>	<i>(5.207.444.320)</i>	<i>(3.078.328.638)</i>
Số lãi phân phối cho cổ đông		
- <i>Chia cổ tức bằng tiền mặt</i>	<i>(29.615.253.600)</i>	<i>(43.573.138.000)</i>
- <i>Chia cổ tức bằng cổ phiếu thường</i>	<i>(34.547.040.000)</i>	<i>(30.497.780.000)</i>
<b>Lợi nhuận chưa phân phối cho cổ đông cuối năm</b>	<b>145.166.671.761</b>	<b>68.963.978.922</b>

# Công ty Cổ phần Chứng khoán Thiên Việt

THUYẾT MINH BÁO CÁO TÀI CHÍNH RIÊNG (tiếp theo)  
vào ngày 31 tháng 12 năm 2017 và cho năm tài chính kết thúc cùng ngày

B09-CTCK

## 26. THUYẾT MINH VỀ CÁC CHỈ TIÊU NGOÀI BÁO CÁO TÌNH HÌNH TÀI CHÍNH RIÊNG

### 26.1 *Nợ khó đòi đã xử lý*

	<u>Số cuối năm VND</u>	<u>Số đầu năm VND</u>
Khoản cho vay hỗ trợ thanh toán	21.474.230.387	21.474.230.387
Tạm ứng tiền bán chứng khoán	14.470.476.001	22.628.366.087
Phải thu cổ tức	1.114.000.000	1.114.000.000
Phải thu hoạt động tư vấn	973.316.000	973.316.000
	<b><u>38.032.022.388</u></b>	<b><u>46.189.912.474</u></b>

### 26.2 *Ngoại tệ các loại*

	<u>Số cuối năm VND</u>	<u>Số đầu năm VND</u>
USD	<b><u>2.691.216.466</u></b>	<b><u>7.138.430.798</u></b>

### 26.3 *Cổ phiếu đang lưu hành*

	<u>Số cuối năm Cổ phiếu</u>	<u>Số đầu năm Cổ phiếu</u>
Cổ phiếu đang lưu hành của Công ty	<b><u>53.800.291</u></b>	<b><u>49.358.756</u></b>

### 26.4 *Cổ phiếu quỹ*

	<u>Số cuối năm Cổ phiếu</u>	<u>Số đầu năm Cổ phiếu</u>
Cổ phiếu quỹ	<b><u>4.070.750</u></b>	<b><u>4.070.750</u></b>

### 26.5 *Tài sản tài chính niêm yết/đăng ký giao dịch tại Trung tâm Lưu ký chứng khoán của CTCK*

	<u>Số cuối năm VND</u>	<u>Số đầu năm VND</u>
Mệnh giá tài sản tài chính giao dịch tự do chuyển nhượng	142.998.500.000	144.480.750.000
Mệnh giá tài sản tài chính chờ thanh toán	200.000.000	4.500.000.000
	<b><u>143.198.500.000</u></b>	<b><u>148.980.750.000</u></b>

### 26.6 *Tài sản tài chính đã lưu ký tại Trung tâm Lưu ký chứng khoán và chưa giao dịch của CTCK*

	<u>Số cuối năm VND</u>	<u>Số đầu năm VND</u>
Tài sản tài chính đã lưu ký tại VSD và chưa giao dịch, tự do chuyển nhượng	<b><u>31.002.530.000</u></b>	<b><u>22.430.000</u></b>

# Công ty Cổ phần Chứng khoán Thiên Việt

THUYẾT MINH BÁO CÁO TÀI CHÍNH RIÊNG (tiếp theo)  
vào ngày 31 tháng 12 năm 2017 và cho năm tài chính kết thúc cùng ngày

B09-CTCK

## 26. THUYẾT MINH VỀ CÁC CHỈ TIÊU NGOÀI BÁO CÁO TÌNH HÌNH TÀI CHÍNH RIÊNG (tiếp theo)

### 26.7 Tài sản tài chính chờ về của CTCK

	Số cuối năm VND	Số đầu năm VND
Cổ phiếu	<b>1.000.000.000</b>	<b>5.000.000.000</b>

### 26.8 Tài sản tài chính chưa lưu ký tại Trung tâm Lưu ký chứng khoán của CTCK

	Số cuối năm VND	Số đầu năm VND
Cổ phiếu	<b>9.198.700.000</b>	<b>54.708.700.000</b>

### 26.9 Tài sản tài chính được hưởng quyền của CTCK

	Số cuối năm VND	Số đầu năm VND
Cổ phiếu	<b>400.000.000</b>	-

### 26.10 Tài sản tài chính niêm yết/đăng ký giao dịch tại Trung tâm Lưu ký chứng khoán của Nhà đầu tư

	Số cuối năm VND	Số đầu năm VND
Tài sản tài chính giao dịch tự do chuyển nhượng	884.137.090.000	809.636.700.000
Tài sản tài chính giao dịch cầm cố	79.200.000.000	79.200.000.000
Tài sản tài chính chờ thanh toán	12.529.600.000	4.006.100.000
Tài sản tài chính giao dịch hạn chế chuyển nhượng	3.230.500.000	38.280.000
Tài sản tài chính phong tỏa, tạm giữ	-	6.369.850.000
	<b>979.097.190.000</b>	<b>899.250.930.000</b>

### 26.11 Tài sản tài chính đã lưu ký tại Trung tâm Lưu ký chứng khoán và chưa giao dịch của Nhà đầu tư

	Số cuối năm VND	Số đầu năm VND
Tài sản tài chính đã lưu ký tại VSD và chưa giao dịch, tự do chuyển nhượng	<b>34.985.650.000</b>	<b>14.906.060.000</b>

### 26.12 Tài sản tài chính chờ về của Nhà đầu tư

	Số cuối năm VND	Số đầu năm VND
Cổ phiếu	<b>29.631.200.000</b>	<b>9.325.710.000</b>

# Công ty Cổ phần Chứng khoán Thiên Việt

THUYẾT MINH BÁO CÁO TÀI CHÍNH RIÊNG (tiếp theo)  
vào ngày 31 tháng 12 năm 2017 và cho năm tài chính kết thúc cùng ngày

B09-CTCK

## 26. THUYẾT MINH VỀ CÁC CHỈ TIÊU NGOÀI BÁO CÁO TÌNH HÌNH TÀI CHÍNH RIÊNG (tiếp theo)

### 26.13 Tài sản tài chính được hưởng quyền của Nhà đầu tư

	Số cuối năm VND	Số đầu năm VND
Cổ phiếu	<b>405.020.000</b>	-

### 26.14 Tiền gửi của Nhà đầu tư

	Số cuối năm VND	Số đầu năm VND
Tiền gửi của Nhà đầu tư về giao dịch chứng khoán theo phương thức CTCK quản lý	104.910.816.409	59.758.999.483
- Tiền gửi của Nhà đầu tư trong nước về giao dịch chứng khoán theo phương thức CTCK quản lý	104.765.968.427	59.132.700.544
- Tiền gửi của Nhà đầu tư nước ngoài về giao dịch chứng khoán theo phương thức CTCK quản lý	144.847.982	626.298.939
Tiền gửi bù trừ và thanh toán giao dịch chứng khoán	6.116.539	5.940.991
- Tiền gửi bù trừ và thanh toán giao dịch chứng khoán của Nhà đầu tư trong nước	5.707.897	5.534.760
- Tiền gửi bù trừ và thanh toán giao dịch chứng khoán của Nhà đầu tư nước ngoài	408.642	406.231
	<b>104.916.932.948</b>	<b>59.764.940.474</b>

### 26.15 Phải trả Nhà đầu tư về tiền gửi giao dịch chứng khoán theo phương thức CTCK quản lý

	Số cuối năm VND	Số đầu năm VND
Phải trả Nhà đầu tư - Tiền gửi của Nhà đầu tư về tiền gửi giao dịch chứng khoán theo phương thức CTCK quản lý	65.591.889.827	31.817.595.488
Của Nhà đầu tư trong nước	65.446.633.203	31.190.813.317
Của Nhà đầu tư nước ngoài	145.256.624	626.782.171
Phải trả Nhà đầu tư - Tiền gửi về bù trừ và thanh toán giao dịch chứng khoán của Nhà đầu tư	39.279.699.600	27.912.061.600
Của Nhà đầu tư trong nước	39.279.699.600	27.912.061.600
Phải trả khác của Nhà đầu tư	45.343.521	35.283.386
Của Nhà đầu tư trong nước	45.343.521	35.283.386
	<b>104.916.932.948</b>	<b>59.764.940.474</b>

### 26.16 Phải trả cổ tức, gốc và lãi trái phiếu

	Số cuối năm VND	Số đầu năm VND
Phải trả cổ tức và lãi trái phiếu	<b>1.409.021.095</b>	<b>1.290.767.375</b>

# Công ty Cổ phần Chứng khoán Thiên Việt

B09-CTCK

THUYẾT MINH BÁO CÁO TÀI CHÍNH RIÊNG (tiếp theo)  
vào ngày 31 tháng 12 năm 2017 và cho năm tài chính kết thúc cùng ngày

## 27. LÃI/LỖ TỪ CÁC TÀI SẢN TÀI CHÍNH

### 27.1 Lãi, lỗ bán các tài sản tài chính FVTPL

STT	Danh mục các khoản đầu tư	Số lượng bán Cổ phiếu	Giá bán VND	Tổng giá trị bán VND	Giá vốn bình quân gia quyền tính đến cuối ngày giao dịch VND	Lãi, lỗ bán chứng khoán năm nay VND
1	Cổ phiếu niêm yết	13.037.780	32.229	420.193.504.911	310.886.116.956	109.307.387.955
	LDG	1.372.000	16.007	21.962.274.852	13.233.156.762	8.729.118.090
	REE	1.260.400	27.309	34.420.526.000	29.219.707.008	5.200.818.992
	CII	1.083.200	35.065	37.982.623.045	29.254.231.152	8.728.391.893
	VCB	995.000	42.581	42.368.309.000	35.702.803.099	6.665.505.901
	FPT	913.690	51.892	47.413.161.480	31.714.406.976	15.698.754.504
	HCM	863.780	42.199	36.450.619.663	26.210.210.093	10.240.409.570
	DXG	810.000	17.014	13.781.000.000	9.692.861.235	4.088.138.765
	SSI	687.490	26.534	18.241.697.500	13.474.804.000	4.766.893.500
	TNG	640.921	13.519	8.664.674.767	10.808.847.030	(2.144.172.263)
	FCN	591.690	26.179	15.489.821.830	12.877.177.901	2.612.643.929
	GMD	476.500	39.040	18.602.544.000	13.668.470.395	4.934.073.605
	Khác	3.343.109	37.335	124.816.252.774	85.029.441.305	39.786.811.469
2	Cổ phiếu chưa niêm yết	3.780.907	7.986	30.192.575.577	19.620.481.138	10.572.094.439
	SHG	2.228.000	3.000	6.684.000.000	7.174.160.001	(490.160.001)
	Cổ phiếu khác	1.552.907	15.138	23.508.575.577	12.446.321.137	11.062.254.440
3	Trái phiếu niêm yết	24.500.000	108.604	2.660.793.500.000	2.656.876.000.000	3.917.500.000
	TD1626457	6.000.000	102.350	614.102.000.000	613.531.000.000	571.000.000
	TL1535300	6.000.000	119.313	715.879.500.000	714.512.500.000	1.367.000.000
	TD1626456	5.000.000	105.920	529.599.000.000	528.694.500.000	904.500.000
	TD1520264	4.000.000	105.445	421.780.000.000	420.877.000.000	903.000.000
	TD1419081	1.500.000	106.716	160.074.000.000	160.048.500.000	25.500.000
	TD1530290	500.000	117.153	58.576.500.000	58.419.000.000	157.500.000
	TD1623481	500.000	113.361	56.680.500.000	56.704.000.000	(23.500.000)
	TD1419090	500.000	101.612	50.806.000.000	50.800.000.000	6.000.000
	TD1520268	500.000	106.592	53.296.000.000	53.289.500.000	6.500.000
4	Hợp đồng hoán đổi lãi suất	3	4.643.058.334	4.643.058.334	3.540.916.667	1.102.141.667
				3.115.822.638.822	2.990.923.514.761	124.899.124.061

Trong đó:

- Lãi bán các tài sản tài chính FVTPL
- Lỗ bán các tài sản tài chính FVTPL



# Công ty Cổ phần Chứng khoán Thiên Việt

B09-CTCK

THUYẾT MINH BÁO CÁO TÀI CHÍNH RIÊNG (tiếp theo)  
vào ngày 31 tháng 12 năm 2017 và cho năm tài chính kết thúc cùng ngày

## 27. LÃI/LỖ TỪ CÁC TÀI SẢN TÀI CHÍNH (tiếp theo)

### 27.2 Chênh lệch đánh giá lại các tài sản tài chính

STT	Danh mục các loại tài sản tài chính	Giá trị mua theo số kế toán VND	Giá trị hợp lý VND	Chênh lệch đánh giá lại cuối năm VND	Chênh lệch đánh giá lại đầu năm VND	Chênh lệch điều chỉnh số kế toán năm nay VND
I	<b>FVTPL (Thuyết minh 7.5)</b>	<b>320.262.502.104</b>	<b>382.399.148.740</b>	<b>62.136.646.636</b>	<b>(41.753.451.376)</b>	<b>103.890.098.012</b>
1	Cổ phiếu niêm yết	264.940.661.614	306.085.821.050	41.145.159.436	(27.089.050.078)	68.234.209.514
2	Cổ phiếu chưa niêm yết	55.321.840.490	76.313.327.690	20.991.487.200	(14.664.401.298)	35.655.888.498
	Trong đó:					
	- Chênh lệch tăng					133.265.564.794
	- Chênh lệch giảm					(71.128.918.158)
	- Chênh lệch giảm năm trước đã thực hiện					41.753.451.376
II	HTM (Thuyết minh 7.6)	926.550.000.000	926.550.000.000	-	-	-
III	Các khoản cho vay và phải thu (Thuyết minh 7.6)	155.698.810.546	155.118.651.828	(580.158.718)	(1.241.357.651)	661.198.933
IV	AFS (Thuyết minh 7.6)	12.058.258.872	9.703.608.872	(2.354.650.000)	(1.688.480.000)	(666.170.000)
		<b>1.414.569.571.522</b>	<b>1.473.771.409.440</b>	<b>59.201.837.918</b>	<b>(44.683.289.027)</b>	<b>103.885.126.945</b>

### 27.3 Cổ tức, tiền lãi phát sinh từ tài sản tài chính FVTPL, HTM, các khoản cho vay và phải thu

	Năm nay VND	Năm trước VND
Từ tài sản tài chính FVTPL	14.841.811.300	13.324.040.900
Từ tài sản tài chính HTM	70.404.992.226	32.025.084.243
Từ các khoản cho vay và phải thu	12.307.244.580	8.054.264.182
	<b>97.554.048.106</b>	<b>53.403.389.325</b>

# Công ty Cổ phần Chứng khoán Thiên Việt

THUYẾT MINH BÁO CÁO TÀI CHÍNH RIÊNG (tiếp theo)  
vào ngày 31 tháng 12 năm 2017 và cho năm tài chính kết thúc cùng ngày

B09-CTCK

## 28. CHI PHÍ DỰ PHÒNG TÀI SẢN TÀI CHÍNH, XỬ LÝ TỖN THẤT CÁC KHOẢN PHẢI THU KHÓ ĐÒI VÀ LỖ SUY GIẢM TÀI SẢN TÀI CHÍNH VÀ CHI PHÍ ĐI VAY CỦA CÁC KHOẢN CHO VAY

	Năm nay VND	Năm trước VND
(Hoàn nhập)/trích lập dự phòng cho vay hoạt động kỳ quỹ (Thuyết minh 27.2)	(661.198.933)	1.241.357.651
Dự phòng giảm giá chứng khoán đầu tư (Thuyết minh 27.2)	666.170.000	-
Chi phí lãi đi vay cho hoạt động kỳ quỹ	7.587.797.679	4.159.989.190
	<b>7.592.768.746</b>	<b>5.401.346.841</b>

## 29. CHI PHÍ HOẠT ĐỘNG TỰ DOANH

	Năm nay VND	Năm trước VND
Phí quản lý danh mục tài sản tài chính (Thuyết minh 37.1)	19.378.676.396	8.238.725.113
Chi phí dịch vụ mua ngoài	1.381.836.919	797.417.659
Chi phí khấu hao tài sản cố định	779.666.586	649.983.791
Phí giao dịch bán tài sản tài chính tự doanh	629.787.292	458.161.991
Phí lưu ký tài sản tài chính tự doanh	199.046.492	233.916.371
Chi phí tiền lương	-	41.270.000
Chi phí khác	1.448.930.408	703.413.244
	<b>23.817.944.093</b>	<b>11.122.888.169</b>

## 30. CHI PHÍ HOẠT ĐỘNG MÔI GIỚI CHỨNG KHOÁN

	Năm nay VND	Năm trước VND
Chi phí lương	4.195.571.156	4.152.220.228
Dịch vụ mua ngoài	3.171.760.995	2.783.510.150
Phí giao dịch chứng khoán môi giới	1.805.837.744	1.526.934.603
Khấu hao tài sản cố định	859.180.778	771.196.351
Chi phí khác	1.368.672.706	959.223.753
	<b>11.401.023.379</b>	<b>10.193.085.085</b>

## 31. CHI PHÍ HOẠT ĐỘNG TƯ VẤN TÀI CHÍNH

	Năm nay VND	Năm trước VND
Chi phí lương	7.533.823.228	6.145.090.916
Dịch vụ mua ngoài	897.628.440	477.539.526
Khấu hao tài sản cố định	299.504.717	429.493.149
Vật tư văn phòng	195.604.837	179.889.559
Chi phí khác	1.960.838.066	1.451.200.611
	<b>10.887.399.288</b>	<b>8.683.213.761</b>

# Công ty Cổ phần Chứng khoán Thiên Việt

THUYẾT MINH BÁO CÁO TÀI CHÍNH RIÊNG (tiếp theo)  
vào ngày 31 tháng 12 năm 2017 và cho năm tài chính kết thúc cùng ngày

B09-CTCK

## 32. DOANH THU HOẠT ĐỘNG TÀI CHÍNH

	Năm nay VND	Năm trước VND
Doanh thu cổ tức từ công ty con (Thuyết minh 37.1)	6.200.000.000	-
Doanh thu lãi tiền gửi không kỳ hạn	1.108.945.590	2.639.408.613
Chênh lệch tỷ giá hối đoái	4.115.802	6.965.335
	<b>7.313.061.392</b>	<b>2.646.373.948</b>

## 33. CHI PHÍ TÀI CHÍNH

	Năm nay VND	Năm trước VND
Chi phí lãi vay	45.347.385.469	18.687.741.044
Chênh lệch lỗ tỷ giá hối đoái	21.647.110	100.824.820
	<b>45.369.032.579</b>	<b>18.788.565.864</b>

## 34. CHI PHÍ QUẢN LÝ CÔNG TY CHỨNG KHOÁN

	Năm nay VND	Năm trước VND
Chi phí lương và các khoản khác theo lương	13.322.528.274	10.636.858.224
Chi phí dịch vụ mua ngoài	2.890.818.815	4.041.532.774
BHXH, BHYT, KPCĐ và BHTN	1.387.307.591	1.198.387.734
Chi phí khấu hao TSCĐ	409.117.580	550.849.910
Chi phí công cụ, dụng cụ	282.843.871	321.429.731
Chi phí thuế, phí và lệ phí	185.508.926	38.717.759
Chi phí khác	3.826.113.333	2.093.870.496
	<b>22.304.238.390</b>	<b>18.881.646.628</b>

## 35. THU NHẬP KHÁC

	Năm nay VND	Năm trước VND
Thu nhập khác	5.188.327.939	11.194.645.021
- Thu hồi nợ khó đòi đã xử lý	4.000.000.000	-
- Thu từ vi phạm hợp đồng của khách hàng	1.097.295.248	11.164.650.000
- Thu khác	91.032.691	29.995.021
Chi phí khác	(232.849.227)	(134.991.753)
	<b>4.955.478.712</b>	<b>11.059.653.268</b>

# Công ty Cổ phần Chứng khoán Thiên Việt

THUYẾT MINH BÁO CÁO TÀI CHÍNH RIÊNG (tiếp theo)  
vào ngày 31 tháng 12 năm 2017 và cho năm tài chính kết thúc cùng ngày

B09-CTCK

## 36. THUẾ THU NHẬP DOANH NGHIỆP

Thuế suất thuế thu nhập doanh nghiệp (“thuế TNDN”) áp dụng cho Công ty là 20% lợi nhuận chịu thuế (năm 2016: 20%).

Các báo cáo thuế của Công ty sẽ chịu sự kiểm tra của cơ quan thuế. Do việc áp dụng luật và các quy định về thuế đối với các loại nghiệp vụ khác nhau có thể được giải thích theo nhiều cách khác nhau, số thuế được trình bày trên báo cáo tài chính riêng có thể sẽ bị thay đổi theo quyết định cuối cùng của cơ quan thuế.

### 36.1 Chi phí thuế TNDN

	Năm nay VND	Năm trước VND
Chi phí thuế TNDN hiện hành	22.291.932.264	12.703.778.085
Chi phí thuế TNDN hoãn lại	12.909.023.327	261.825.846
	<b>35.200.955.591</b>	<b>12.965.603.931</b>

### 36.2 Thuế TNDN hiện hành

Thuế thu nhập doanh nghiệp hiện hành phải trả được xác định dựa trên thu nhập chịu thuế của năm hiện tại. Thu nhập chịu thuế khác với thu nhập được báo cáo trong báo cáo kết quả hoạt động riêng vì thu nhập chịu thuế không bao gồm các khoản mục thu nhập chịu thuế hay chi phí được khấu trừ cho mục đích tính thuế trong các năm khác và cũng không bao gồm các khoản mục không phải chịu thuế hay không được khấu trừ cho mục đích tính thuế. Thuế thu nhập doanh nghiệp hiện hành phải trả của Công ty được tính theo thuế suất đã ban hành đến ngày kết thúc niên độ kế toán.

Dưới đây là đối chiếu chi phí thuế TNDN và kết quả của lợi nhuận kế toán trước thuế nhân với thuế suất thuế TNDN:

	Năm nay VND	Năm trước VND
<b>Lợi nhuận thuần trước thuế</b>	<b>189.059.159.308</b>	<b>74.532.176.701</b>
<b>Thuế TNDN theo thuế suất 20% áp dụng cho Công ty</b>	<b>37.811.831.862</b>	<b>14.906.435.340</b>
Các khoản điều chỉnh tăng	874.700.776	462.886.787
<i>Chi phí hoạt động không được khấu trừ</i>	<i>243.283.101</i>	<i>214.615.257</i>
<i>Chi phí dự phòng giảm giá chứng khoán đầu tư (Thuyết minh 28)</i>	<i>133.234.000</i>	-
<i>Lỗi chênh lệch tỷ giá hối đoái chưa thực hiện</i>	<i>37.939</i>	-
<i>Chi phí dự phòng cho vay hoạt động ký quỹ (Thuyết minh 28)</i>	-	<i>248.271.530</i>
<i>Tăng khác</i>	<i>498.145.736</i>	-
Các khoản điều chỉnh giảm	(16.394.600.374)	(2.665.544.042)
<i>Chênh lệch đánh giá lại tài sản tài chính FVTPL (Thuyết minh 16)</i>	<i>(12.427.329.327)</i>	-
<i>Thu nhập từ cổ tức</i>	<i>(3.835.031.260)</i>	<i>(2.664.808.180)</i>
<i>Hoàn nhập dự phòng cho vay hoạt động ký quỹ (Thuyết minh 28)</i>	<i>(132.239.787)</i>	-
<i>Lãi chênh lệch tỷ giá hối đoái chưa thực hiện</i>	-	<i>(735.862)</i>
<b>Chi phí thuế TNDN</b>	<b>22.291.932.264</b>	<b>12.703.778.085</b>

# Công ty Cổ phần Chứng khoán Thiên Việt

THUYẾT MINH BÁO CÁO TÀI CHÍNH RIÊNG (tiếp theo)  
vào ngày 31 tháng 12 năm 2017 và cho năm tài chính kết thúc cùng ngày

B09-CTCK

## 36. THUẾ THU NHẬP DOANH NGHIỆP (tiếp theo)

### 36.3 Thuế thu nhập doanh nghiệp hoãn lại

	Báo cáo tình hình tài chính riêng		Báo cáo kết quả hoạt động riêng	
	Số cuối năm VND	Số đầu năm VND	Năm nay VND	Năm trước VND
<b>Tài sản thuế TNDN hoãn lại</b>				
Dự phòng giảm giá chứng khoán đầu tư	470.930.000	337.696.000	133.234.000	(33.769.600)
Dự phòng phải thu khó đòi	1.665.634.460	2.280.562.460	(614.928.000)	(228.056.246)
	<b>2.136.564.460</b>	<b>2.618.258.460</b>	<b>(481.694.000)</b>	<b>(261.825.846)</b>
<b>Thuế TNDN hoãn lại phải trả</b>				
Chênh lệch đánh giá lại tài sản tài chính FVTPL	12.427.329.327	-	(12.427.329.327)	-
<b>Chi phí thuế TNDN hoãn lại</b>			<b>(12.909.023.327)</b>	<b>(261.825.846)</b>

## 37. NHỮNG THÔNG TIN KHÁC

### 37.1 Nghiệp vụ với các bên liên quan

Những giao dịch trọng yếu của Công ty với các bên liên quan trong năm như sau:

Bên liên quan	Mối quan hệ	Nội dung nghiệp vụ	Năm nay VND	Năm trước VND
Công ty Cổ phần Quản lý Quỹ Thiên Việt	Công ty con	Phí quản lý danh mục đầu tư Thu nhập cổ tức	19.378.676.396 6.200.000.000	8.238.725.113 -

Tại ngày kết thúc năm tài chính, số dư các giao dịch với các bên liên quan như sau:

Bên liên quan	Mối quan hệ	Nội dung nghiệp vụ	Số cuối năm VND	Số đầu năm VND
Công ty Cổ phần Quản lý Quỹ Thiên Việt	Công ty con	Danh mục ủy thác đầu tư Phải trả phí quản lý danh mục	90.411.730.704 16.209.169.951	91.704.246.975 5.466.414.577

### 37.2 Các giao dịch với các bên liên quan khác

Thu nhập của các thành viên của Hội đồng Quản trị và Tổng Giám đốc trong năm là 3.890.427.273 đồng (năm trước: 2.376.450.000 đồng).

# Công ty Cổ phần Chứng khoán Thiên Việt

B09-CTCK

THUYẾT MINH BÁO CÁO TÀI CHÍNH RIÊNG (tiếp theo)  
vào ngày 31 tháng 12 năm 2017 và cho năm tài chính kết thúc cùng ngày

## 37. NHỮNG THÔNG TIN KHÁC (tiếp theo)

### 37.3 Thông tin báo cáo bộ phận theo lĩnh vực kinh doanh

	Môi giới và dịch vụ khách hàng VND	Tự doanh VND	Tư vấn tài chính VND	Kinh doanh nguồn vốn VND	Tổng cộng VND
	24.921.054.982 (17.998.258.999) (859.180.778)	292.477.724.586 (114.529.921.424) (779.666.586)	1.714.545.454 (10.587.894.571) (299.504.717)	77.718.053.618 (45.369.032.579) (409.117.580)	396.831.378.640 (188.485.107.573) (2.347.469.661)
	<b>6.063.615.205</b>	<b>177.168.136.576</b>	<b>(9.172.853.834)</b>	<b>31.939.903.459</b>	<b>205.998.801.406</b> (16.939.642.098)
					<b>189.059.159.308</b>

#### Cho năm tài chính kết thúc ngày 31 tháng 12 năm 2017

- Doanh thu thuần hoạt động kinh doanh chứng khoán
  - Các chi phí trực tiếp
  - Khấu hao và các chi phí phân bổ
- Kết quả kinh doanh bộ phận
- Chi phí không phân bổ

#### Lợi nhuận từ hoạt động kinh doanh trước thuế

#### Tại ngày 31 tháng 12 năm 2017

##### 1. Tài sản bộ phận

- Tiền
- Tài sản tài chính ghi nhận thông qua lãi lỗ FVTPL-thuần
- Các tài sản tài chính sẵn sàng để bán AFS-thuần
- Các khoản cho vay-thuần
- Dự thu cổ tức/lãi tiền gửi
- Phải thu bán các tài sản tài chính
- Phải thu các dịch vụ CTCK cung cấp
- Các khoản phải thu khác

##### 2. Tài sản phân bổ

- Tiền gửi kỳ hạn
- Tài sản cố định

##### 3. Tài sản không phân bổ

#### Tổng tài sản

##### 1. Nợ phải trả bộ phận

- Vay ngắn hạn
- Phải trả hoạt động giao dịch chứng khoán
- Phải trả người bán ngắn hạn

##### 2. Nợ phải trả không phân bổ

#### Tổng nợ phải trả

	-	4.682.230.763	-	4.809.714.509	9.491.945.272
	-	382.399.148.740	-	-	382.399.148.740
	-	9.703.608.872	-	-	9.703.608.872
	155.118.651.828	-	-	-	155.118.651.828
	-	592.003.200	-	35.686.986.667	36.278.989.867
	-	485.000.000	-	-	485.000.000
	146.014.202	-	1.632.700.000	-	1.778.714.202
	-	19.845.490.000	-	279.366.187	20.124.856.187
	-	140.403.926.406	-	786.146.073.594	926.550.000.000
	2.866.701.182	2.717.259.542	992.511.748	1.290.813.888	7.867.286.360
	<b>158.131.367.212</b>	<b>560.828.667.523</b>	<b>2.625.211.748</b>	<b>828.212.954.845</b>	<b>45.731.173.575</b>
					<b>1.595.529.374.903</b>
	-	-	-	802.221.000.000	802.221.000.000
	307.025.126	-	-	-	307.025.126
	-	18.875.804.175	-	-	18.875.804.175
	<b>307.025.126</b>	<b>18.875.804.175</b>	-	<b>802.221.000.000</b>	<b>46.580.313.989</b>
					<b>867.984.143.290</b>

# Công ty Cổ phần Chứng khoán Thiên Việt

THUYẾT MINH BÁO CÁO TÀI CHÍNH RIÊNG (tiếp theo)  
vào ngày 31 tháng 12 năm 2017 và cho năm tài chính kết thúc cùng ngày

B09-CTCK

## 37. NHỮNG THÔNG TIN KHÁC (tiếp theo)

### 37.4 Cam kết thuê hoạt động

Công ty hiện đang thuê văn phòng theo các hợp đồng thuê hoạt động. Tại ngày 31 tháng 12 năm 2017, các khoản tiền thuê phải trả trong tương lai theo hợp đồng thuê hoạt động được trình bày như sau:

	<u>Số cuối năm</u> VND	<u>Số đầu năm</u> VND
Đến 1 năm	2.421.594.800	2.895.355.680
Trên 1 - 5 năm	-	2.412.796.400
	<u><b>2.421.594.800</b></u>	<u><b>5.308.152.080</b></u>

### 37.5 Mục đích và chính sách quản lý rủi ro tài chính

Nợ phải trả tài chính của Công ty chủ yếu bao gồm các khoản vay và nợ, các khoản phải trả người bán và các khoản phải trả khác. Mục đích chính của những khoản nợ phải trả tài chính này là nhằm huy động nguồn tài chính phục vụ các hoạt động của Công ty. Công ty có các khoản cho vay, phải thu khách hàng và các khoản phải thu khác, tiền mặt và tiền gửi ngắn hạn phát sinh trực tiếp từ hoạt động của Công ty. Công ty không nắm giữ hay phát hành công cụ tài chính phái sinh.

Công ty có rủi ro thị trường, rủi ro tín dụng và rủi ro thanh khoản.

Nghiệp vụ quản lý rủi ro là nghiệp vụ không thể thiếu cho toàn bộ hoạt động kinh doanh của Công ty. Công ty đã xây dựng hệ thống kiểm soát nhằm đảm bảo sự cân bằng ở mức hợp lý giữa chi phí rủi ro phát sinh và chi phí quản lý rủi ro. Tổng Giám đốc liên tục theo dõi quy trình quản lý rủi ro của Công ty để đảm bảo sự cân bằng hợp lý giữa rủi ro và kiểm soát rủi ro.

Tổng Giám đốc xem xét và thống nhất áp dụng các chính sách quản lý cho những rủi ro nói trên như sau.

#### **Rủi ro thị trường**

Rủi ro thị trường là rủi ro mà giá trị hợp lý của các luồng tiền trong tương lai của một công cụ tài chính sẽ biến động theo những thay đổi của giá thị trường. Giá thị trường có bốn loại rủi ro: rủi ro lãi suất, rủi ro tiền tệ, rủi ro giá hàng hóa và rủi ro về giá khác, chẳng hạn như rủi ro về giá cổ phần. Công cụ tài chính bị ảnh hưởng bởi rủi ro thị trường bao gồm các khoản vay và nợ, tiền gửi, các khoản đầu tư sẵn sàng để bán.

#### **Rủi ro lãi suất**

Rủi ro lãi suất là rủi ro mà giá trị hợp lý hoặc các luồng tiền trong tương lai của một công cụ tài chính sẽ biến động theo những thay đổi của lãi suất thị trường. Rủi ro thị trường do thay đổi lãi suất của Công ty chủ yếu liên quan đến tiền, các khoản tiền gửi và các khoản nợ vay của Công ty.

Công ty quản lý rủi ro lãi suất bằng cách phân tích tình hình cạnh tranh trên thị trường để có được các lãi suất có lợi cho mục đích của Công ty vẫn nằm trong giới hạn quản lý rủi ro của mình.

Công ty không thực hiện phân tích độ nhạy đối với lãi suất vì các công cụ tài chính của Công ty chịu lãi suất cố định.

# Công ty Cổ phần Chứng khoán Thiên Việt

THUYẾT MINH BÁO CÁO TÀI CHÍNH RIÊNG (tiếp theo)  
vào ngày 31 tháng 12 năm 2017 và cho năm tài chính kết thúc cùng ngày

B09-CTCK

## 37. NHỮNG THÔNG TIN KHÁC (tiếp theo)

### 37.5 Mục đích và chính sách quản lý rủi ro tài chính (tiếp theo)

#### *Rủi ro ngoại tệ*

Rủi ro ngoại tệ là rủi ro mà giá trị hợp lý hoặc các luồng tiền trong tương lai của một công cụ tài chính biến động do thay đổi tỷ giá ngoại tệ hối đoái. Công ty đánh giá rủi ro ngoại tệ của Công ty ở mức rất thấp do tài sản và nợ phải trả của Công ty bằng ngoại tệ là không đáng kể.

#### *Rủi ro về giá cổ phiếu*

Các cổ phiếu đã niêm yết và chưa niêm yết do Công ty nắm giữ bị ảnh hưởng bởi các rủi ro thị trường phát sinh từ tính không chắc chắn về giá trị tương lai của cổ phiếu đầu tư. Công ty quản lý rủi ro về giá cổ phiếu bằng cách thiết lập hạn mức đầu tư. Hội đồng Quản trị của Công ty cũng xem xét và phê duyệt các quyết định đầu tư vào cổ phiếu.

Khi thay đổi về giá cổ phiếu có thể ảnh hưởng đến lợi nhuận và vốn chủ sở hữu của Công ty.

#### *Rủi ro tín dụng*

Rủi ro tín dụng là rủi ro mà một bên tham gia trong một công cụ tài chính hoặc hợp đồng khách hàng không thực hiện các nghĩa vụ của mình, dẫn đến tổn thất về tài chính. Công ty có rủi ro tín dụng từ các hoạt động kinh doanh của mình (chủ yếu đối với các khoản cho vay ký quỹ và ứng trước tiền bán cho khách hàng) và từ hoạt động tài chính của mình, bao gồm tiền gửi ngân hàng.

#### *Phải thu khách hàng*

Công ty quản lý rủi ro tín dụng khách hàng thông qua các chính sách, thủ tục và quy trình kiểm soát của Công ty có liên quan đến việc quản lý rủi ro tín dụng khách hàng.

Công ty thường xuyên theo dõi các khoản phải thu khách hàng chưa thu được và yêu cầu các hình thức đảm bảo hoặc bảo hiểm tín dụng cho các khách hàng lớn. Đối với các khách hàng lớn, Công ty thực hiện xem xét sự suy giảm trong chất lượng tín dụng của từng khách hàng tại ngày lập báo cáo. Công ty tìm cách duy trì kiểm soát chặt chẽ đối với các khoản phải thu tồn đọng và thành lập một bộ phận kiểm soát tín dụng để giảm thiểu rủi ro tín dụng. Trên cơ sở này và việc các khoản phải thu khách hàng của Công ty có liên quan đến nhiều khách hàng khác nhau, rủi ro tín dụng không bị tập trung đáng kể vào một khách hàng nhất định.

#### *Tiền gửi ngân hàng*

Công ty chủ yếu duy trì số dư tiền gửi tại các ngân hàng được nhiều người biết đến ở Việt Nam. Rủi ro tín dụng đối với số dư tiền gửi tại các ngân hàng được quản lý bởi bộ phận ngân quỹ của Công ty theo chính sách của Công ty. Rủi ro tín dụng tối đa của Công ty đối với các khoản mục trong Báo cáo tình hình tài chính riêng tại mỗi kỳ lập báo cáo chính là giá trị ghi sổ. Công ty nhận thấy mức độ tập trung rủi ro tín dụng đối với tiền gửi ngân hàng là thấp.

#### *Các khoản cho vay ký quỹ và ứng trước cho khách hàng*

Công ty quản lý rủi ro tín dụng khách hàng thông qua các chính sách, thủ tục và quy trình kiểm soát của Công ty có liên quan đến quy trình cho vay ký quỹ và ứng trước cho khách hàng.

Công ty thực hiện đánh giá và thẩm định khách hàng để xác định hạn mức tín dụng cũng như các tỷ lệ ký quỹ và ứng trước khi ký kết các hợp đồng ký quỹ và ứng trước cho khách hàng, cũng như định kỳ kiểm tra lại tình hình tài chính của khách hàng vay để có các điều chỉnh phù hợp về tỷ lệ ký quỹ và hạn mức tín dụng.



# Công ty Cổ phần Chứng khoán Thiên Việt

B09-CTCK

THUYẾT MINH BÁO CÁO TÀI CHÍNH RIÊNG (tiếp theo)  
vào ngày 31 tháng 12 năm 2017 và cho năm tài chính kết thúc cùng ngày

## 37. NHỮNG THÔNG TIN KHÁC (tiếp theo)

### 37.5 Mục đích và chính sách quản lý rủi ro tài chính (tiếp theo)

#### Rủi ro tín dụng (tiếp theo)

Các khoản cho vay ký quỹ và ứng trước cho khách hàng (tiếp theo)

Ngoại trừ các tài sản tài chính mà Công ty đã lập dự phòng như trong *Thuyết minh* 7.6, Tổng Giám đốc của Công ty đánh giá rằng tất cả các tài sản tài chính đều trong hạn và không bị suy giảm vì các tài sản tài chính này đều liên quan đến các khách hàng có uy tín và có khả năng thanh toán tốt, ngoại trừ các khoản phải thu được trình bày ở bảng dưới đây được coi là quá hạn nhưng chưa bị suy giảm tại ngày 31 tháng 12 năm 2017 do có đầy đủ tài sản đảm bảo.

Chi tiết về phân loại chất lượng tín dụng toàn bộ tài sản tài chính có liên quan đến rủi ro tín dụng tại ngày 31 tháng 12 năm 2017 như sau:

	Không quá hạn và không bị suy giảm VND	Quá hạn nhưng không bị suy giảm			Bị suy giảm giá trị VND	Tổng cộng VND
		Dưới 3 tháng VND	3 - 6 tháng VND	6 - 12 tháng VND		
<b>Ngày 31 tháng 12 năm 2017</b>						
<b>Các khoản đầu tư nắm giữ đến ngày đáo hạn</b>	<b>926.550.000.000</b>	-	-	-	-	<b>926.550.000.000</b>
Tiền gửi có kỳ hạn	926.550.000.000	-	-	-	-	926.550.000.000
<b>Các khoản cho vay - gộp</b>	<b>155.118.651.828</b>	-	-	-	<b>580.158.718</b>	<b>155.698.810.546</b>
<b>Tài sản tài chính khác</b>	<b>63.721.751.087</b>	-	-	-	-	<b>63.721.751.087</b>
Phải thu bán các tài sản tài chính	485.000.000	-	-	-	-	485.000.000
Các khoản phải thu và dự thu cổ tức, tiền lãi các khoản đầu tư	36.278.989.867	-	-	-	-	36.278.989.867
Phải thu các dịch vụ công ty chứng khoán cung cấp	1.778.714.202	-	-	-	-	1.778.714.202
Các khoản cầm cố, ký quỹ, ký cược	1.062.175.500	-	-	-	-	1.062.175.500
Phải thu khác	24.116.871.518	-	-	-	-	24.116.871.518
<b>Tổng cộng</b>	<b>1.145.390.402.915</b>	-	-	-	<b>580.158.718</b>	<b>1.145.970.561.633</b>

#### Rủi ro thanh khoản

Rủi ro thanh khoản là rủi ro Công ty gặp khó khăn khi thực hiện các nghĩa vụ tài chính do thiếu vốn. Rủi ro thanh khoản của Công ty chủ yếu phát sinh từ việc các tài sản tài chính và nợ phải trả tài chính có các thời điểm đáo hạn lệch nhau.

Công ty giám sát rủi ro thanh khoản thông qua việc duy trì một lượng tiền mặt và các khoản tương đương tiền và các khoản vay ngân hàng ở mức mà Tổng Giám đốc cho là đủ để đáp ứng cho các hoạt động của Công ty và để giảm thiểu ảnh hưởng của những biến động về luồng tiền.

# Công ty Cổ phần Chứng khoán Thiên Việt

B09-CTCK

THUYẾT MINH BÁO CÁO TÀI CHÍNH RIÊNG (tiếp theo)  
vào ngày 31 tháng 12 năm 2017 và cho năm tài chính kết thúc cùng ngày

## 37. NHỮNG THÔNG TIN KHÁC (tiếp theo)

### 37.5 Mục đích và chính sách quản lý rủi ro tài chính (tiếp theo)

#### Rủi ro thanh khoản (tiếp theo)

Bảng dưới đây tổng hợp thời hạn thanh toán của các khoản tài sản tài chính và nợ phải trả tài chính của Công ty tại ngày 31 tháng 12 năm 2017:

	Quá hạn VND	Không kỳ hạn VND	Đến 01 năm VND	Từ 01 - 05 năm VND	Trên 05 năm VND	Tổng cộng VND
<b>TÀI SẢN TÀI CHÍNH</b>						
Các khoản đầu tư nắm giữ để kinh doanh	-	382.399.148.740	-	-	-	382.399.148.740
Cổ phiếu niêm yết	-	306.085.821.050	-	-	-	306.085.821.050
Cổ phiếu trên sàn UpCom	-	1.177.600	-	-	-	1.177.600
Cổ phiếu chưa niêm yết	-	45.002.150.090	-	-	-	45.002.150.090
Chứng chỉ quỹ	-	31.310.000.000	-	-	-	31.310.000.000
Các khoản đầu tư sẵn sàng để bán - gộp	-	12.058.258.872	-	-	-	12.058.258.872
Cổ phiếu chưa niêm yết	-	12.058.258.872	-	-	-	12.058.258.872
Các khoản đầu tư nắm giữ đến ngày đáo hạn	-	-	926.550.000.000	-	-	926.550.000.000
Tiền gửi kỳ hạn	-	-	926.550.000.000	-	-	926.550.000.000
Các khoản cho vay - gộp	580.158.718	-	155.118.651.828	-	-	155.698.810.546
Đầu tư vào công ty con	-	-	-	-	36.704.000.000	36.704.000.000
Tài sản tài chính khác	-	1.778.714.202	36.763.989.867	20.907.665.500	4.271.381.518	63.721.751.087
Phải thu bán các tài sản tài chính	-	-	485.000.000	-	-	485.000.000
Các khoản phải thu và dự thu cổ tức, tiền lãi các khoản đầu tư	-	-	36.278.989.867	-	-	36.278.989.867
Phải thu các dịch vụ công ty chứng khoán cung cấp	-	1.778.714.202	-	-	-	1.778.714.202
Các khoản cầm cố, ký quỹ, ký cược	-	-	-	1.062.175.500	-	1.062.175.500
Phải thu khác	-	-	-	19.845.490.000	4.271.381.518	24.116.871.518
<b>Tiền và các khoản tương đương tiền</b>	-	9.491.945.272	-	-	-	9.491.945.272
	<b>580.158.718</b>	<b>405.728.067.086</b>	<b>1.118.432.641.695</b>	<b>20.907.665.500</b>	<b>40.975.381.518</b>	<b>1.586.623.914.517</b>
<b>NỢ TÀI CHÍNH</b>						
Vay ngắn hạn	-	-	802.221.000.000	-	-	802.221.000.000
Phải trả hoạt động giao dịch chứng khoán	-	307.025.126	-	-	-	307.025.126
Phải trả, phải nộp khác	-	24.090.924.016	-	-	-	24.090.924.016
	-	24.397.949.142	802.221.000.000	-	-	826.618.949.142
<b>Mức chênh lệch thanh khoản ròng</b>	<b>580.158.718</b>	<b>381.330.117.944</b>	<b>316.211.641.695</b>	<b>20.907.665.500</b>	<b>40.975.381.518</b>	<b>760.004.965.375</b>

# Công ty Cổ phần Chứng khoán Thiên Việt

THUYẾT MINH BÁO CÁO TÀI CHÍNH RIÊNG (tiếp theo)  
vào ngày 31 tháng 12 năm 2017 và cho năm tài chính kết thúc cùng ngày

B09-CTCK

## 37. NHỮNG THÔNG TIN KHÁC (tiếp theo)

### 37.5 Mục đích và chính sách quản lý rủi ro tài chính (tiếp theo)

#### Rủi ro thanh khoản (tiếp theo)

Công ty cho rằng mức độ tập trung rủi ro đối với việc trả nợ là thấp. Công ty có đủ khả năng tiếp cận các nguồn vốn và các khoản vay đến hạn thanh toán trong vòng 12 tháng có thể được tái tục với các bên cho vay hiện tại.

## 38. CÁC SỰ KIỆN PHÁT SINH SAU NGÀY KẾT THÚC KỲ KẾ TOÁN NĂM

Không có sự kiện nào khác phát sinh sau ngày kết thúc kỳ kế toán năm có ảnh hưởng trọng yếu hoặc có thể gây ảnh hưởng trọng yếu đến hoạt động của Công ty và kết quả hoạt động của Công ty sau ngày kết thúc kỳ kế toán năm yêu cầu phải được điều chỉnh hay trình bày trong báo cáo tài chính riêng.

Bà Nguyễn Thị Vân  
Người lập

Ông Lê Quang Tiến  
Kế toán Trưởng



Bà Nguyễn Thanh Thảo  
Tổng Giám đốc

Hà Nội, Việt Nam

Ngày 19 tháng 3 năm 2018